

eXperience
Brand eXperience
Plus
Creative ideas

50 años
years
ans

1964
2014





Nuevas ideas nacidas de nuestra experiencia.

New ideas raised from our experience.

Des nouvelles idées nées de notre expérience.



ÍNDICE/INDEX



ZURICH>02



OLYMPIA>04



TEBAS>06
TEBAS PLUS/ SOFA TEBAS



LIVING>08



ATTICA>10



KARACHI>12



KOALA>14



BOMBAY>16



KABUL>18



MILANO>20



ÁMBAR>22



DUKE>24



ANKARA>26



BRISTOL>28



BRISTOL SOFÁ>30



TORONTO>32



MAYA>34



DERBY>36
DERBY PLUS



PAVÍA>38



DANUBIO>40



LIVERPOOL>42



BERLIN>44



ZAMORA>46



QUEEN>48



ATLAS>50
ATLAS SOFÁ



IRIS>52
IRIS SOFÁ

TÉCNICOS>54
TECHNICAL SPEC. /CARACTÉRISTIQUES TECHNIQUES

MUESTRAS DE MADERA>67
WOOD SAMPLES / SAMPLE BOIS

ZURICH



Cerrado
Closed
Fermé



Posición TV con pies sobreelevados
Position TV with raised feet
Position TV avec les pieds surélevés



Zero Gravity

Esta posición, donde los pies se elevan al nivel del corazón, favorece la circulación de la sangre y reduce la presión de la columna vertebral. El peso del cuerpo se distribuye uniformemente reduciendo los puntos de presión, lo que te permite entrar a un estado de relajación más profunda.

This position, in which the feet are raised at the heart level, favours the blood circulation and reduces the pressure of the vertebral column. The body weight is uniformly distributed reducing the pressure points, which allows you to enter into a state of deeper relaxation.

Cette position, où les pieds s'élèvent au niveau du cœur, favorise la circulation du sang et réduit la pression de la colonne vertébrale. Le poids du corps est uniformément distribué en réduisant les points de pression, ce qui vous permet d'entrer dans un état de relaxation plus profonde.



Cerrado
Closed
Fermé



10 cm elevación vertical
10 cm of vertical lift
10 cm de levage vertical



Elevación posición intermedia
Intermediate lift position
Levage en position intermédiaire



Máxima posición de elevación
Maximum lift position
Maximum position de levage



Cabezal multi-posición integrado en la estructura
Integrated multi-position headrest into the structure
Appui-tête multi-positions intégré dans la structure



Doble motor. Reclinación de respaldo independiente
Double motor. Independent reclining back
Double moteur. Inclination du dossier indépendante



Carga máxima soportada de 160 Kg.
Maximum load 160 kg
Charge maximale supportée de 160 kg



Suspensión del asiento muelle Nosag 4 mm
Spring seat suspension Nosag 4mm
Suspension du ressort de l'assise Nosag 4 mm



Ruedas traseras para mover el sillón (disponible en la versión 2 motores elevación)

Rear wheels to move the armchair (available in the version lift 2 motors)

Roues arrière pour déplacer le fauteuil (disponible dans la version releveur deux moteurs)



Almohadas de asiento, respaldo y apoyabrazos desfundables (cremalleras ocultas).

Removable seat, back and armrests cushions (hidden zippers)

Coussins amovibles dans l'assise, le dossier et les accoudoirs (fermetures cachées)



Asiento continuo
Continuous seat
Reposejambes par continuité de l'assise



OLYMPIA



El cabezal es ajustable en inclinación, para conseguir un apoyo óptimo de las cervicales.

The headrest is adjustable in inclination, in order to obtain an optimal support of the cervical.

L'appui-tête est réglable en inclinaison, pour obtenir un appui optimal des cervicaux.

Tipos de pata:

Feet range:

Types de pied:



Patatas de madera Wooden feet Pieds en bois

Patín metálico Metal sled base Patin métallique

Pie giratorio Swivel Pied pivotant



Puede desenfundar las almohadas del respaldo y el asiento para su lavado (siga detenidamente las instrucciones de lavado de las tapicerías).

You can remove the seat and backrest cushions for its cleaning (follow correctly the cleaning instructions of the upholstery).

Vous pouvez enlever les housses des coussins de l'assise et du dossier pour son nettoyage (suivez attentivement les instructions de nettoyage de la tapisserie)

+ INFO PAG. 54



Diseñado para satisfacer todas sus necesidades. Formato compacto, optimizando el espacio sin sacrificar confort. Designed to satisfy all your needs. Compact format, optimizing the space without sacrificing any comfort. Conçu pour satisfaire tous vos besoins. Format compact, optimisation de l'espace sans sacrifier le confort.

TEBAS



El sistema Slide Adapt nos permite adaptar la posición del sillón sin hacer el menor esfuerzo. Se ajusta suavemente a nuestros movimientos, proporcionando siempre la inclinación deseada. Lleva incorporados unos reguladores ocultos que suavizan o endurecen el deslizamiento.



The Slide Adapt system allows us to set the position of the recliner effortlessly. It fits to our movements gently, and always provides the desired angle. Hidden regulators allow us to adjust its strength.



Le système Slide Adapt nous permet de adapter la position du fauteuil relax sans faire aucun effort. Il s'ajuste doucement à nos mouvements, en fournissant toujours l'inclinaison désirée. Il a intégré des régulateurs cachés qui adoucissent ou durcissent le glissement.



El cabezal es ajustable en inclinación, para conseguir un apoyo óptimo de las cervicales.


We can adjust the angle of the headrest for an optimal neck's support.

L'appui-tête est adaptable à l'inclinaison, pour obtenir un appui optimal des cervicales.

Tipos de pata:

Feet range:

Types de pied:



Patatas de madera
Wooden feet
Pieds en bois



Patín metálico
Metal sled base
Patin métallique



Pie giratorio
Swivel
Pied pivotant

Tipos de taburete

Stool range:

Types de pouf:



Taburete básico
Basic stool
Pouf basic



Patatas de madera
Wood feet
Pieds en bois



Patín metálico
Metal sled base
Patin métallique



Pie giratorio
Swivel
Pied pivotant



La misma comodidad en dos medidas de asiento diferentes. Porque todos necesitamos encontrar una butaca a nuestra medida. Elija entre su Tebas o su Tebas Plus.

The same comfort in two seat sizes. Because we need to find the chair tailored to our measure. Choose between Tebas and Tebas Plus.

Le même confort en deux mesures d'assises différentes. Parce que nous avons tous besoin de trouver un fauteuil à notre mesure. Choisissez parmi vos Tebas ou Tebas Plus.

TEBAS/TEBAS PLUS SOFA TEBAS/LIVING



En esta foto puede observar la versatilidad de medidas del modelo Tebas. La composición está formada por un sofá Tebas 2 plazas, un sillón Tebas y otro sillón Tebas Plus, el que se caracteriza por tener una sentada más ancha. Acompañando al conjunto encontramos dos mesas Living que aportan funcionalidad con su arcón y sus posavasos.

On this photo you can see the versatility of Tebas range. The composition is formed by a two-seater Tebas sofa, a Tebas armchair and a Tebas Plus armchair, which is characterized by a wider seat. Accompanying the set, there are two Living tables that provide functionality by his chest and coasters.

Vous pouvez observer la versatilité de mesures du modèle Tebas dans cette photo. La composition est formée par un canapé Tebas de deux places, un fauteuil Tebas et un autre fauteuil Tebas Plus qui se caractérise pour avoir un assise plus large. L'ensemble est accompagné de deux tables Living qui apportent fonctionnalité avec son coffre et ses porte-gobelets.

LIVING

Incorpora dos posavasos en la parte delantera de la tapa. La parte trasera se puede abrir, descubriendo un arcón en el que puede guardar sus mantas, botellas, revistas, etc. El arcón incorpora dos bolsillos en los laterales para guardar pequeños objetos como mandos o teléfonos móviles. También tiene integradas unas pequeñas ruedas que permiten desplazamiento.

It features two coasters on the front of the cover. The back of the cover could be opened, exposing a chest where you can store your blankets, bottles, magazines, etc. The chest has two side pockets to put small items away such as controls or mobile phones. Also it has built-in casters that allow its displacement.

Il intègre deux porte-gobelets dans la partie avant du couvercle. On peut ouvrir la partie derrière du couvercle en découvrant un coffre dans lequel vous pouvez garder vos couvertures, bouteilles, magazines, etc. Le coffre intègre deux poches latérales pour garder des petits objets comme télécommandes ou des téléphones mobiles. Il a également intégré des petites roues qui permettent son déplacement.



Tebas



Tebas Plus



Sofá Tebas
2 Plzs. /Seater/Places

ATTICA



El sistema Slide Adapt nos permite adaptar la posición del sillón sin hacer el menor esfuerzo. Se ajusta suavemente a nuestros movimientos, proporcionando siempre la inclinación deseada. Lleva incorporados unos reguladores ocultos que suavizan o endurecen el deslizamiento.



The Slide Adapt system allows us to set the position of the recliner effortlessly. It fits to our movements gently, and always provides the desired angle. Hidden regulators allow to us adjust its strength.



Le système Slide Adapt nous permet de adapter la position du fauteuil relax sans faire aucun effort. Il s'ajuste doucement à nos mouvements, en fournissant toujours l'inclinaison désirée. Il a intégré des régulateurs cachés qui adoucissent ou durcissent le glissement.



El cabezal es ajustable en inclinación, para conseguir un apoyo óptimo de las cervicales.

We can adjust the angle of the headrest for an optimal neck's support.

L'appui-tête est adaptable à l'inclinaison, pour obtenir un appui optimal des cervicales.

Tipos de pata:

Foot range:

Types de pied:



Patas de madera Wooden feet Pieds en bois



Patín metálico Metal sled base Patin métallique



Pie giratorio Swivel Pied pivotant

Tipos de taburete:

Stool range:

Types de pouf:



Taburete básico Basic stool Pouf basic



Patas de madera Wood feet Pieds en bois



Patín metálico Metal sled base Patin métallique



Pie giratorio Swivel Pied pivotant



El máximo confort en una butaca de pequeñas dimensiones. Siéntase como en una nube gracias al Sistema Slide Adapt. Relájese y notará como la butaca se adapta a usted.

Maximum comfort in an armchair with small dimensions. Feel like being on a cloud thanks to Slide Adapt system Relax and you will notice how the chair fits you.

Le maximum confort dans un fauteuil de dimensions petites. Sentez comme dans un nuage grâce au Système Slide Adapt. Détendez et sentez comme le fauteuil s'adapte à vous.

KARACHI



Ergonómico, dinámico, con múltiples posiciones. Todo ello para conseguir el mejor confort.



Ergonomic, dynamic, with multiple positions. All this to get the best comfort.



Ergonomique, dynamique, avec plusieurs positions. Tout cela pour obtenir le meilleur confort.



El cabezal se ajusta a sus necesidades, pudiéndose regular en altura e inclinación.

The headrest fits your needs and you could adjust the height and angle.

L'appuie-tête s'adapte à vos besoins, en étant réglable en hauteur et en inclination.



Nacido de nuestro afán por adaptarnos a las necesidades de nuestros clientes. Incorpora un cabezal regulable que permite adecuarlo a cualquier persona sea cual sea su estatura.

Born from our desire to adapt to the needs of our customers. It incorporates an adjustable headrest to fit to any person regardless of his stature.

Né de notre désir pour nous adapter aux besoins de nos clients. Il intègre un appui-tête réglable qui permet de l'adapter à quelque personne quelle que soit son taille.

+ INFO PAG. 56



KOALA



En nuestro sillón Koala la sencillez es la cualidad que más hemos resaltado. Suprimiendo todo aquello que no cumple una funcionalidad concreta. Optimizar el espacio y la comodidad es clave en las decoraciones de hoy.



In our armchair Koala, simplicity is the most highlighted quality. We removed whatever does not meet a specific functionality. Nowadays in interior designs, optimize the space and comfort is the key.



Dans notre fauteuil Koala, la simplicité est la qualité que nous avons plus remarquée. En supprimant le reste qui n'accomplir pas une fonctionnalité concrète. Optimiser l'espace et la commodité est la clé dans les décorations actuelles.



De una perfecta armonía de formas, cabe destacar su perfil aerodinámico que nos hace pensar en su indudable carácter ergonómico.

Perfect harmony of forms, stands out because its aerodynamic profile which makes us to think about its unquestionable ergonomics.

Avec une parfaite harmonie de formes, il faut remarquer son profil aérodynamique qui nous fait penser dans son indubitable caractère ergonomique.



BOMBAY



Sus líneas dinámicas y redondeadas, y el hueco en el reposabrazos le confieren ligereza y estilo. Cualidades perfectas para ser usado en los ambientes más modernos.



Its dynamic and rounded lines and the space in the armrest confer you lightness and style. Perfect qualities for being used in the most modern environments.



Ses lignes dynamiques et arrondies et le creux dans l'accoudoir le confère légèreté et style. Qualités parfaites par être utilisé dans les environnements plus modernes.



Escoja entre la clase que aportan las patas metálicas o la naturalidad de las patas en madera.

Choose between the class that the metal legs bring or the wood legs naturalness.

Choisissez parmi la classe qui apporte les pieds métalliques ou le naturel des pieds en bois.

+ INFO PAG. 57



KABUL



Un icono de Tapicerías Navarro. Diseño atemporal que conjuga perfectamente sus dimensiones ajustadas al máximo con un confort excepcional.

An icon of Tapicerías Navarro. Timeless design which perfectly combines its tightly adjusted dimensions with an exceptional comfort.

C'est une icône de Tapicerías Navarro. Avec un design intemporel qui assorti parfaitement ses dimensions ajustées au maximum avec un confort exceptionnel.



Los apoyabrazos de madera son un toque de distinción en una butaca de líneas sencillas. La cabecera es ajustable en altura, para conseguir un apoyo óptimo de las cervicales.

The wooden armrest has a touch of class in an armchair with simple lines. The headrest is adjustable in height, in order to obtain an optimal support of the cervical.

Les accoudoirs en bois sont une touche de distinction dans un fauteuil de lignes simples. L'appui-tête est réglable en hauteur, pour obtenir un appui optimal des cervicaux.

+ INFO PAG. 58



MILANO



El nombre de Milano acredita un producto nacido de la inspiración de la capital del diseño. De formas elegantes, materiales nobles, y con una concepción del diseño muy funcional y práctica.

The name of Milano confirms a product born from the inspiration of the capital of design. With smart forms, superior materials and with a very functional and practical conception of design.

Le nom Milano atteste un produit né de l'inspiration de la capitale du design. Avec des formes élégantes, des matériaux nobles, et avec une conception du design très fonctionnelle et pratiques



De formas estilizadas y sugerentes. La madera en el apoyabrazos aporta calidez al modelo.

With stylized and suggestive forms. The wooden armrest gives warmth to the model.

Avec des formes stylisées et suggestives. Le bois dans l'accoudoir apporte de la chaleur au modèle.

+ INFO PAG. 58



ÁMBAR



El pie giratorio del modelo Ámbar, le aporta dinamismo a la butaca. Esta es una de las butacas con la sentada más amplia, gracias a la disposición hacia a fuera de los brazos.

The Ámbar model swivel foot brings dynamism to the armchair. This is one of the armchairs with the widest seat, thanks to the disposition outwards from the arms.



Le pied pivotant du modèle Ámbar apporte dynamisme au fauteuil. Il est un des fauteuils avec l'assise plus large, grâce à la disposition vers l'extérieur des bras.



Posee un segundo reposapiés oculto. Éste le permite aumentar el apoyo de las piernas cuando reclinamos la butaca.

It has a second hidden footrest. This allows you to increase the support of the legs when you are reclining the armchair.

Il dispose d'un seconde repose-piéd cachée. Cela vous permet d'augmenter l'appui des jambes quand vous inclinez le fauteuil.

+ INFO PAG. 59



DUKE



Es un tipo de masaje aplicado para mejorar la circulación sanguínea y linfática, generar tranquilidad y bienestar físico. El sistema de masaje está constituido por un mecanismo que consta de dos brazos equipados con cuatro ruedas cada uno. Se adapta al perfil de la espalda, ejerciendo un masaje constante y homogéneo.

It is a type of massage employed to improve the blood and lymphatic circulation, generating calm and welfare. The massage system is constituted by a mechanism which has two equipped arms with four wheels. It adjusts to the back profile, applying a constant and homogeneous.

C'est un type de massage appliqué pour améliorer la circulation sanguine et lymphatique et générer de la tranquillité et bien-être. Le système de massage est composé d'un mécanisme qui est composé de deux bras équipés avec quatre roues. Il s'adapte au profil du dos, en faisant un massage constant et homogène.

ESTIRAR

Hace un estirado de los músculos de la espalda, lo que ayuda a descomprimir la columna vertebral, el alargamiento del espacio intervertebral y la relajación de los músculos involucrados. Este masaje es ideal para mitigar el dolor causado por: cervical compresión, lumbago, ciática, contracturas y reducir los niveles de estrés, insomnio y tensión muscular.



STRETCHING

It makes a stretched of the muscles of the back, which helps to decompress the vertebral column, the lengthening of the inter-vertebral space and the relaxation of the involved muscles. This massage is ideal to mitigate the pain caused by: cervical compression, lumbago, sciatica, contractures and to reduce the stress levels, insomnia and muscle tension.

ÉTIRER

Il fait un étiré des muscles du dos, ce qui aide à décompresser la colonne vertébrale, l'allongement de l'espace intervertébral et la relaxation des muscles impliqués. Ce massage est idéal pour mitiger la douleur causée par : des compressions cervicales, de lumbago, de la sciatique, des contractures et de réduire les niveaux de stress, de l'insomnie et de la tension musculaire.

AMASAR

Empleando la técnica sueca de presión de los pulgares, aplica un masaje circular alrededor de la espina dorsal. Desentumece los músculos de la espalda y cuello, eliminando tensiones y nudos.



KNEADING

Using the Swedish technique of thumbs' pressure, it applies a circular massage around the dorsal spine. It loosens up the back muscles and the neck, removing tensions and knots.

MASSER

En utilisant la technique Suédoise de pression des pouces, il applique un massage circulaire autour de l'épine dorsale. Il dégorde les muscles du dos et du cou, en éliminant des tensions et des nœuds.

REPICAR

Técnica basada en el masaje Shiatsu. Este se basa en el golpeo suave que favorece la eliminación de ácido láctico. Esta técnica garantiza una relajación total de todo el sistema muscular. Además aumenta el riego sanguíneo, lo que favorece la oxigenación de los músculos.



TAPPING

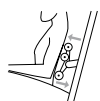
Technique based on the Shiatsu massage. It is based on the soft hit which favours the elimination of lactic acid. This technique ensures the complete relaxation of the whole muscular system. As well as it increases the blood flow, that favours the muscles oxygenation.

REPIQUER

Technique basée sur le massage Shiatsu. Il est basé sur le coup doux qui favorise l'élimination de l'acide lactique. Cette technique assure une relaxation complète de tout le système musculaire. Et en plus, il augmente le flux sanguin ce qui favorise l'oxygénation des muscles.

BFM (body flex massage)

Mediante un programa especial, eleva ligeramente la espalda, sobre un punto, para descargar de esta forma tan agradable la tensión muscular.



BFM (body flex massage)

Through a special program, it lifts slightly the back, on a point, to discharge by this way so nicely the muscular tension.

BFM (Body flex massage)

Moyennant un programme spécial, il élève légèrement le dos, sur un point, pour décharger de cette façon aussi agréable la tension musculaire.

VIBRO

A través de la acción de las placas de vibración, ejerce un masaje en las piernas, para estimular la descongestión de las piernas y facilitar la circulación de la sangre. La elevación del reposapiés y la inclinación completa del respaldo favorecen la acción beneficiosa que ejerce este tipo de masaje y amplifica los efectos.



VIBRO

Through the vibration plates, it applies a massage in the legs to stimulate the de-congestion of the legs and to facilitate the blood circulation. The elevation of the footrest and the complete backrest recline favour the beneficial action which applies this type of massage and amplifies the effects.

VIBRO

A travers de l'action des plaques de vibration, il fait un massage dans les jambes pour stimuler la décongestion des jambes et faciliter la circulation du sang. L'élévation du repose-pied et l'inclinaison complète du dossier favorisent l'action bénéfique qui fait ce type de massage et amplifie les effets.

PROGRAMA AUTOMÁTICO

Tres diferentes ciclos de masaje: Toda la espalda, parte alta o parte baja. Respaldo y reposapiés con inclinación eléctrica, con control independiente para cada uno.



AUTOMATIC PROGRAM

Three different massage cycles: The entire back, upper back or lower back. Backrest and footrest with electrical recliner, with independent control for each one.

PROGRAMME AUTOMATIQUE

Trois cycles de massage différents: Le dos entière, haut du dos ou basse du dos. Dossier et repose-pieds avec inclinaison électrique, avec un contrôle indépendant pour chacun.



ANKARA



Ankara es un sillón Pared Cero, que le permite optimizar el espacio, ya que este se separa de la pared al reclinarlo.



Ankara is a Wall Zero armchair, which allows you to optimize the space, considering that it is separated from the wall to recline it.



Ankara est un fauteuil Près du Mur, qui vous permet d'optimiser l'espace, puis qu'il se sépare du mur quand vous l'inclinez.



Líneas regulares y proporciones definidas.

Regular lines and defined proportions.

Avec des lignes régulières et des tailles définies.



Sutil elección de detalles que dan movimiento a la precisión geométrica de la forma. Diseño cuidado.

A choice of fine details which gives movement to the geometric precision of the form. Cared design.

Subtil choix de détails qui apportent de mouvement à la précision géométrique de la forme. Design soigné.

+ INFO PAG. 60



TORONTO



Asiento continuo. Mejora el apoyo de las piernas, ya que los puntos de presión se distribuyen uniformemente. Tanto el asiento continuo como el respaldo se pueden desenfundar para su lavado (consultar las instrucciones de lavado de los tejidos).

Continuous seat. It improves leg support, as the pressure points are uniformly distributed. The continuous seat and the backrest cover can be removed to be washed (see the washing fabric instructions).

Assise continue. Il améliore l'appui des jambes, puisque les points de pression sont distribués uniformément. Tant la housse de l'assise continue comme du dossier peuvent être amovibles pour son nettoyage. (Voir les instructions de lavage des tissus).



El modelo Toronto es un sillón Pared Cero. Solo necesita separarse unos pocos centímetros de la pared para su inclinación (excepto la versión Elevación con 2 motores, que necesita más espacio). Existen multitud de versiones de este modelo. Puede configurar su sillón desde la versión más básica (Palanca) hasta la más sofisticada (Elevación con 2 motores).

The Toronto model is a Zero Wall armchair. It only needs to be separated a few inches from the wall to be reclined (except in the lift version with 2 motors, which need more space). There are many versions of this model. You can set your chair from the most basic version (handle) to the most sophisticated (lift with 2 motors).

Le modèle Toronto est un fauteuil près du mur. Il a besoin de se séparer quelques centimètres du mur pour son inclination (à l'exception de la version Releveur 2 moteurs, qui a besoin de plus d'espace). Il y a plusieurs versions de ce modèle. Vous pouvez configurer son fauteuil depuis la version plus simple (Lever) jusqu'à la plus sophistiquée (Releveur 2 moteurs).



Diseño atemporal con personales toques de modernidad.

Timeless design with personal touches of modernity.

Design intemporel avec des touches personnelles de modernité.

BRISTOL



El sillón Bristol es Pared Cero. Esta característica le permite situar el sillón a unos pocos centímetros de la pared y despreocuparse, ya que cuando usted lo reclina este avanza hacia delante y se separa de la pared (excepto la versión Elevación con 2 motores, que necesita más espacio).

The Bristol armchair is Zero Wall. This feature allows you to place the armchair a few centimeters from the wall and to stop worrying because when you recline it, it moves forward and it separates from the wall (except the rise version with 2 motors, that needs more space)

Le fauteuil Bristol est Près du Mur. Cette caractéristique vous permet de placer le fauteuil à quelques centimètres du mur et ne plus penser à rien, parce que quand vous l'inclinez il avance en avant et il se sépare du mur (sauf la version releveur avec 2 moteurs, qui a besoin de plus d'espace)



Puede desenfundar las almohadas de asiento y respaldo para su limpieza (siga las instrucciones de limpieza de la tela o piel escogida)

You can remove the seat and backrest cushions for its cleaning (follow the cleaning instructions of the chosen fabric or leather)

Vous pouvez enlever les housses des coussins de l'assise et du dossier pour son nettoyage (suivez les instructions de nettoyage du tissu ou du cuir choisi)



Comodidad ante todo. Sienta como el sillón le envuelve.

Comfort above all. Feel how the armchair wraps you.

Confort avant tout. Sentez comme le fauteuil l'enroule.

BRISTOL



Puede crear la composición que desee. Dispone de dos anchos de asiento: 60 y 80 cm.

You can create the composition that you wish. You have available two wide of seats: 60 and 80 cm.

Vous pouvez créer la composition que vous désirez. Vous disposez de deux larges d'assise : 60 et 80 cm.



Escoja entre modulo fijo, reclinable eléctrico o chaise longue.
Al igual que el sillón Bristol, los módulos reclinables también son Pared Cero.
La chaise longue dispone de un arcón oculto, donde podrá guardar mantas, cojines, etc.

Choose between the fix module, electric reclining or chaise longue. As the same as the Bristol armchair, the reclining modules are also Zero Wall.
The chaise longue has a hidden chest in where you could keep blankets, cushions, etc.

Choisissez parmi le module fixe, inclinable électrique ou chaise longue.
Comme le fauteuil Bristol, les modules inclinables sont aussi Pared du Mur.
La chaise longue est disponible avec un coffre caché, dans lequel vous pourriez garder des couvertures, coussins.



MAYA



Esta pieza se caracteriza por sus líneas sencillas. Este es uno de los sillones Pared Cero más reducidos en tamaño.

This piece is characterized by its simple lines. This is one of the Zero Wall armchairs smaller in size.

Cette pièce se caractérise par ses lignes simples. C'est l'un des fauteuils Près du Mur plus réduits en taille.



Sus formas redondeadas lo hacen muy ergonómico. Sienta como toda la columna se adapta al perfil del respaldo, descansando la zona lumbar y cervical.

Its rounded forms make it very ergonomic. Feel how the entire column is adapted to the backrest profile, resting the lumbar and neck area.

Ses formes arrondies le font très ergonomique. Sentez comme la colonne entière s'adapte au profil du dossier, en reposant la zone lombaire et cervicale.

+ INFO PAG. 62



DERBY

En este nuevo catálogo incorporamos los nuevos sistemas de inclinación de dos motores, acoplables, entre otros, al modelo Derby.

In this new catalogue, we incorporated new reclining systems with two motors, for the Derby and others.

Dans ce nouveau catalogue, nous intégrons les nouveaux systèmes d'inclinaison de deux moteurs, ajustable, entre autres, au modèle Derby.


Manual / Eléctrico 1 motor
Manual / Electric 1 motor
Manuel / Electrique 1 moteur



Elevación 1 motor
Lift 1 motor
Releveur 1 moteur



Eléctrico 2 motores
Electric 2 motors
Electrique 2 moteur



Elevación 2 motores
Lift 2 motors
Releveur 2 moteurs



Elevado	Cerrado	Reposapiernas elevado*	Descanso	Respaldo abatido	Movimiento independiente	Cama
Stand up	Closed	Raised legrest*	Rest	Folded down backrest	Independent motion	Bed
Élevé	Fermé	Repose-jambes élevé*	Relax	Dossier abattu	Mouvement indépendant	Lit

*En los sistemas de 1 motor, una vez elevado el reposapiernas comienza a reclinar el respaldo.

*In 1 motor systems, once raised the legrest, the backrest starts to recline.

*Dans ce nouveau catalogue, nous intégrons les nouveaux systèmes d'inclinaison de deux moteurs, ajustable, entre autres, au modèle Derby.



Cerrado
Closed
Fermé

Reposapiernas elevado
Raised legrest
Repose-jambes élevé

Movimiento independiente de respaldo y reposapiernas
Independent backrest and legrest motion
Mouvement indépendant de dossier et repose-jambes.

Elevado
Stand up
Élevé

DERBY PLUS



Derby



+5 cm
Derby Plus

+ INFO PAG. 63



El Sistema de elevación con 2 motores, que puede incorporar el modelo Derby, se trata de un mecanismo capaz de realizar el movimiento independiente del respaldo con respecto al reposapiernas y viceversa. Equipa, al mismo tiempo, un sistema que facilita la puesta en pie de las personas.

The Lift system with 2 motors, which may incorporate the Derby, is a mechanism able to do an independent backrest motion with respect to the legrest and vice versa. It is equipped, at the same time, with a system which make easier the lifting of people.

Le système d'élévation avec deux moteurs, qui peut intégrer le modèle Derby, il s'agit d'un mécanisme capable de réaliser le mouvement indépendant du dossier par rapport au repose-jambes et vice versa. Il intègre, au même temps, un système qui facilite la mise en place des personnes.

PAVIA



Además podrá completar su sillón con opciones extra como el asiento continuo, cubrebrazos, etc.



You could also complete your armchair with extra options such as continuous seat, armrest covers, etc.



Vous pouvez également compléter votre fauteuil avec des options supplémentaires telles que de l'assise continue, couvre accoudoirs, etc.



Dispone de múltiples versiones que se ajustarán a sus necesidades, desde el sistema de inclinación manual hasta el sistema de elevación con dos motores.

It has multiple versions which will fit to your needs, from the manual recline system until the lifting system with two motors.

Il a de multiples versions qui s'adapteront à vos besoins, depuis le système d'inclinaison manuel jusqu'au système d'élévation avec deux moteurs.

+ INFO PAG. 62



Un sillón orejero llevado a nuestro tiempo.
Un toque de frescura y elegancia.

A wing chair taken to our time.
A touch of newness and elegance.

Un fauteuil à oreilles pris à notre temps.
Une touche de fraîcheur et d'élégance.

DANUBIO



El capitoné aporta a esta butaca un aspecto acogedor. Además resulta clásico y elegante. La butaca Danubio, en su casa, hará que suba enteros el ambiente en el que lo coloques.



The tufted back provides to this armchair a warm aspect. It is also classic and smart. The Danubio armchair, at your home, will make that the whole environment stand out in where you place it.

Le capitonné apporte à ce fauteuil un aspect accueillant. En plus, il est classique et élégant. Le fauteuil Danubio, à la maison, il fera se remarquer dans tout l'environnement dans lequel vous le placez.



A pesar de su clasicismo, es muy fácil de integrar en cualquier tipo de decoración. Escoja osadamente los tapizados con colores intensos y saturados, que sean tendencia cada temporada. El resultado será espectacular.

Despite its classicism, it is very easy to integrate into any type of decoration. Choose boldly the upholstered with strong and saturated colours, that they are trend each season. The result will be spectacular.

Malgré son classicisme, il est très facile à intégrer dans ne importe quel décoration. Choisissez de manière osée rembourrés avec des couleurs intenses et saturées qui soient tendance chaque saison. Le résultat sera spectaculaire.

+ INFO PAG. 64



LIVERPOOL



Diseño inspirado en la tapicería del neoclasicismo. Purificando líneas conseguimos una pieza única de nuestro tiempo.

Design inspired by the neoclassical upholstery. We get a unique piece of our time through the line purification.

Design inspiré dans l'ameublement du néoclassicisme. En purifiant des lignes nous obtenons une pièce unique de notre temps.

Ideal tanto para hábitats con decoraciones clásicas como con elementos más contemporáneos.

Ideal for environments with classical decorations or with contemporary elements.

Idéal pour les habitats avec des décorations classiques comme pour des éléments plus contemporaines.



Destaca por su comodidad, amplitud y agradable confort de su asiento y respaldo.

Comfortable and wide. The pleasant comfort of its seat and backrest stands out.

Il se distingue pour sa commodité, amplitude et agréable confort de son assise et dossier.



BERLIN



Esta butaca esconde detrás de una sencillez aparente un diseño muy elaborado, buscando el equilibrio de sus formas clásicas.



This armchair hides, behind an apparent simplicity, an elaborated design, searching the harmony in its classical forms.

Ce fauteuil cache derrière son apparente simplicité un design très élaboré, en cherchant l'équilibre de ses formes classiques.



Respaldo alto para apoyar cómodamente toda la espalda y una posición elevada de los reposabrazos, ideal para la lectura.

High back to support the whole back comfortably and an elevated position of the armrests perfect for the reading.

Dossier haut pour nous appuyer commodément l'ensemble du dos et une position élevée des accoudoirs parfaite pour la lecture.

+ INFO PAG. 65



ZAMORA



Pared Cero. Este sillón solo necesita separarse unos pocos centímetros de la pared para su inclinación (excepto la versión Elevación con 2 motores, que necesita más espacio).



Zero wall. This armchair only needs to separate it a few centimetres from the wall for its resting (except the version with 2 lift motors, which needs more space).



Près du mur. Ce fauteuil a seulement besoin de se séparer quelques centimètres du mur pour s'incliner (hormis la version Releveur 2 moteurs, qui a besoin de plus espace)



Zamora es un auténtico sillón orejero. Vamos rescatando y conservando esos pequeños recuerdos de otros tiempos que nos hacían la vida más cómoda. Un clásico sin edad.

Zamora armchair is a real wing chair. We are recovering and preserving those little memories from other times which made us the life more comfortable. A classic without age.

Zamora est un vrai fauteuil à oreilles. Nous arrachons et gardons ces petits mémoires d'un autre temps qui nous faisons la vie plus confortable. Un classique sans âge.

QUEEN




Además, una de las características que más destaca es su pata giratoria, que le otorga mucho dinamismo para poderla usar en distintos ambientes.



In addition, one of the features which is more prominent it is its swivel leg, which provides very dynamic in order to being able to use it in different environments.

En plus, l'une de ses caractéristiques qui est plus distinguée c'est son pied pivotant, ce qui donne beaucoup de dynamisme pour pouvoir l'utiliser dans différents environnements.



Las líneas sencillas y minimalistas le dan a la butaca Queen un diseño único.

The simple and minimalist lines give to the armchair Queen a unique design.

Les lignes simples et minimalistes apportent au fauteuil Queen un design unique.

+ INFO PAG. 66



ATLAS



Además este modelo cuenta con la opción de sofá de dos y tres plazas, para que pueda disfrutar en compañía de las ventajas que le ofrece el modelo Atlas.

Furthermore, this model has the option of sofa of two and three seats, so that you can enjoy in company of the advantages that the Atlas model offers you.

En plus, ce modèle compte avec l'option de canapé de deux et trois places, de sorte que vous pouvez profiter en compagnie des avantages que le modèle Atlas vous offre.



Sus líneas sencillas y su ergonomía harán de esta butaca el elemento perfecto tanto para hogar como para su proyecto.

Its simple lines and ergonomics will make of this armchair the perfect component for your home and also for your project.

Ses lignes simples et son ergonomie feront de ce siège l'élément parfait autant pour la maison que pour votre projet.

+ INFO PAG. 66



Su tamaño le permitirá disponer de él en cualquier estancia. Es la butaca perfecta para su uso en periodos de lactancia.

Its size will allow you to use it in any room. It is the perfect chair to use in breastfeeding periods.

Sa taille vous permettra de l'utiliser dans n'importe quelle pièce. C'est le siège parfait à utiliser dans des périodes d'allaitement.

IRIS



Sinónimo de diversidad, libertad de composición e infinitas aplicaciones.
Elegancia y Dinamismo



Synonymous of diversity, composition freedom and endless applications.
Smart and Dynamism.



Synonyme de la diversité, la liberté de composition et d'infinies applications.
Élégnance et dynamisme



Cuenta con la opción sofá de dos y tres plazas, adaptándose al espacio de su proyecto. Además podrá combinarlo con la butaca para crear espacios únicos. Todo ellos cuentan con el reposabrazos y las patas en madera de haya.

It has the option of sofa of two and three seats, it adapts to the space of your project. You could also match it with the armchair in order to create unique spaces. All of them have beechwood armrest and legs.

Il compte avec l'option canapé de deux et trois places, en s'adaptant à l'espace de votre projet. En plus, vous pourrez l'assortir avec le fauteuil pour créer des espaces uniques. Tous comptent avec des accoudoirs et des pieds en bois de hêtre.

+ INFO PAG. 66



ZURICH

- MOZART 10 mostaza
- MOZART 04 light grey



CARACTERÍSTICAS TÉCNICAS

- Sillón reclinable "Zero Gravity"
- Peso máximo soportado 160 Kg.
- Cabezal regulable en inclinación.
- Asiento continuo.
- Almohadas de asiento, respaldo y apoyabrazos desenfundables.
- Suspensión de asiento en muelle "Nosag", de alta resistencia.
- Suspensión de respaldo en cincha elástica de 80 mm.
- Estructura del sillón en madera de pino y MDF.
- Bastidor de asiento en madera de haya.
- Cosido reforzado con pestaña.
- Mando con cable e imán.
- Patas en aluminio macizo.

VERSIONES

- Eléctrico 2 motores.
- Elevación 2 motores.

OPCIONES

- Batería Li-ion (en vez del transformador).
- 4 ruedas (2 con freno).

TECHNICAL SPECIFICATIONS

- "Zero Gravity" recliner system
- Maximum weight 160 kg
- Adjustable angle headrest.
- Continuous seat.
- Removable seat, backrest and armrests cushion cover.
- Seat suspension by "Nosag" spring, high strength.
- Backrest suspension by high-resistant elastic belts, 80 mm.
- Pine wood and MDF structure.
- Beech wood seat frame.
- Reinforced tabbed seam.
- Wired control.
- Solid aluminum feet.

RANGE

- Electric, 2 motors.
- Lift, 2 motors.

OPTIONS

- Batterie Li-ion (instead of the power supply adapter).
- 4 Casters (2 with brakes)

CARACTÉRISTIQUES TECHNIQUES

- "Zero Gravity"
- Poids maximum 160 kg
- Incliner appui-tête réglable.
- Répose-jambes par continuité de l'assise.
- Housses de coussins du dossier, l'assise et les accoudoirs amovible, avec fermeture.
- Suspension de assise avec des ressorts «Nosag» de haute résistance.
- Suspension de dossier avec des sangles élastique 80 mm.
- Structure du fauteuil en bois de pin et MDF.
- Structure d'assise en hêtre.
- Couture par languette renforcés.
- Télécommande filaire.
- Pieds en aluminium solides.

VERSIONS


- Relax électrique 2 moteurs.
- Relax + Releveur 2 moteurs.

OPTIONS

- Batterie Li-ion (à la place de l'adaptateur).
- 4 Roues (2 avec frein)

TEBAS

- APP 11 coral



Tebas Plus



Sofá Tebas 2 Plzs. / Seater

CARACTERÍSTICAS TÉCNICAS

- Sistema reclinable Slide Adapt
- Cabezal regulable en inclinación.
- Estructura de asiento y respaldo en acero pintado en epoxi.
- Suspensión de asiento en muelle "Nosag", de alta resistencia.
- Suspensión de respaldo en cincha elástica de 80 mm.
- Almohada de respaldo desenfundable.
- Cosido reforzado con pestaña.

VERSIONES

- Tebas: ancho de asiento 50 cm.
- Tebas Plus: ancho de asiento 60 cm.
- Sofá Tebas 2 plazas: 2 asientos ancho 60 cm.

TIPOS DE PATA

- Patas de madera en haya pulimentada.
- Patín metálico en pletina de acero cromado.
- Pie giratorio de cuatro aspas de acero cromado (solo para Tebas asiento 50 cm).

TECHNICAL SPECIFICATIONS

- Slide Adapt recliner system.
- Adjustable angle headrest.
- Seat and backrest structure made by epoxy painted steel.
- Seat suspension by "Nosag" spring, high strength.
- Backrest suspension by high-resistant elastic belts.
- Removable backrest cushion cover.
- Reinforced tabbed seam.

RANGE

- Tebas: 50 cm. width seat.
- Tebas Plus: 60 cm. width seat.
- Sofa Tebas 2 seater: two 60 cm. width seats.

FEET RANGE

- Polished beech wood legs.
- Sled chromed steel base.
- Swivel foot with four chromed steel crosspieces (only for Tebas, 50 cm. width seat).

CARACTÉRISTIQUES TECHNIQUES

- Relax «Slide Adapt».
- Incliner appui-tête réglable.
- Châssis d'assise et dossier en acier peint époxy.
- Suspension de assise avec des ressorts «Nosag» de haute résistance.
- Suspension de dossier avec des sangles élastique 80 mm.
- Housses de coussins du dossier amovible, avec fermeture.
- Couture par languette renforcés.

VERSIONS

- Tebas: largeur d'assise de 50 cm.
- Tebas Plus: largeur d'assise de 60 cm.
- Canapé Tebas 2 places: deux largeur d'assise de 60 cm.

TYPES DE PIED

- Pieds en bois de hêtre verni.
- Patin en acier chromé.
- Pivotant, base avec quatre lames en acier chromé. (Seulement pour Tebas avec assise de 50cm).

OLYMPIA

- BOSTON 17 berenjena
- URUS 49 aguamarina



CARACTERÍSTICAS TÉCNICAS

- Sillón reclinable básico.
- Cabezal regulable en inclinación.
- Asiento continuo desenfundable.
- Almohada de respaldo desenfundable.
- Estructura del sillón en madera de pino y MDF.
- Bastidor de asiento en madera de haya.
- Suspensión de asiento en muelle "Nosag", de alta resistencia.
- Suspensión de respaldo en cincha elástica de 80 mm.
- Cosido reforzado con pestaña.

TIPOS DE PATA

- Patas de madera en haya pulimentada.
- Patín metálico en pletina de acero cromado.
- Pie giratorio de cinco aspas de acero cromado.

VERSIONES

- Manual
- Eléctrico 1 motor
- Eléctrico 2 motores

OPCIONES

- Asiento en espuma inyectada, 50 kg/m³.
- Batería Li-ion (en vez del transformador).
- Mando con cable + bolsillo.

TECHNICAL SPECIFICATIONS

- Basic recliner armchair.
- Adjustable angle headrest.
- Removable continuous seat.
- Removable backrest cover.
- Pine wood and MDF structure.
- Seat suspension by "Nosag" spring, high strength.
- Backrest suspension by high-resistant elastic belts.
- Beech wood seat frame.
- Reinforced tabbed seam.

FEET RANGE

- Polished beech wood legs.
- Sled chromed steel base.
- Swivel foot with five chromed steel crosspieces.

RANGE

- Manual recliner.
- Electric, 1 motor.
- Electric, 2 motors.

OPTIONS

- Injected foam seat, density 50 kg/m³.
- Batterie Li-ion (instead of the power supply adapter).
- Wired control and pocket.

CARACTÉRISTIQUES TECHNIQUES

- Fauteuil relax basic.
- Incliner appui-tête réglable.
- Répose-jambes par continuité de l'assise, housse amovible.
- Housses de coussins du dossier amovible, avec fermeture.
- Structure du fauteuil en bois de pin et MDF.
- Structure d'assise en hêtre.
- Suspension de assise avec des ressorts «Nosag» de haute résistance.
- Suspension de dossier avec des sangles élastique 80 mm.
- Couture par languette renforcés.

TYPES DE PIED

- Pieds en bois de hêtre verni.
- Patin en acier chromé.
- Pivotant, base avec cinq lames en acier chromé.

VERSIONS

- Relax manuel.
- Relax électrique 1 moteur.
- Relax électrique 2 moteurs.

OPTIONS

- Mousse injectée de 50 kg/m³ sur l'assise.
- Batterie Li-ion (à la place de l'adaptateur) d'alimentation).
- Télécommande filaire + poche.

TABURETE ATTICA/TEBAS

- CORALIA 01 blanco

CARACTERÍSTICAS TÉCNICAS

- Tablero de MDF.
- Cosido reforzado con pestaña.

TIPOS DE PATA



- Taburete Básico
- Patas de madera en haya pulimentada.
- Patín metálico en pletina de acero cromado.
- Pie giratorio de cuatro aspas de acero cromado.

TECHNICAL SPECIFICATIONS

- MDF board stool.
- Reinforced tabbed seam.

FEET RANGE

- Basic Pouf
- Polished beech wood legs.
- Sled chromed steel base.
- Swivel foot with four chromed steel crosspieces



LIVING

- APP 11 coral

CARACTERÍSTICAS TÉCNICAS

- Mesa auxiliar tapizada.
- Dos posavasos.
- Ruedas ocultas, para su desplazamiento.
- Arcón interior con dos bolsillos interiores para guardar mandos, teléfonos, etc.
- Tapa de MDF chapado.
- Bisagras con auto-freno
- Pulsador para apertura automática de la tapa.

OPCIONES

- Acabados disponibles: wengué, blanco y negro.

TECHNICAL SPECIFICATIONS

- Upholstered table.
- Two coasters
- Built-in casters
- Chest with two side pockets to put small items
- MDF veneered board.
- Hinges with automatic brake
- Push to open board.

OPTIONS

- Available board finish: wengue, white and black.

CARACTÉRISTIQUES TECHNIQUES


- Rembourrés table d'appoint
- Deux dessous de verre.
- Roues cachées pour leur déplacement.
- Le coffre interne, avec deux poches intérieures pour télécommandes, téléphones, etc.
- MDF plaqué.
- Charnières avec freinage automatique.
- Bouton d'ouverture automatique.

OPTIONS

- Couleurs de bois disponibles: wengé, blanc et noir.

ATTICA

- CORALIA 25 rojo
- CORALIA 01 blanco



CARACTERÍSTICAS TÉCNICAS

- Sistema reclinable Slide Adapt
- Cabezal regulable en inclinación.
- Estructura de asiento y respaldo en acero pintado en epoxi.
- Suspensión de asiento en muelle "Nosag", de alta resistencia.
- Suspensión de respaldo en cincha elástica de 80 mm.
- Almohada de respaldo desenfundable.
- Cosido reforzado con pestaña.

TECHNICAL SPECIFICATIONS

- Slide Adapt recliner system.
- Adjustable angle headrest.
- Seat and backrest structure made by epoxy painted steel.
- Seat suspension by "Nosag" spring, high strength.
- Backrest suspension by high-resistant elastic belts.
- Removable backrest cushion cover.
- Reinforced tabbed seam.

CARACTÉRISTIQUES TECHNIQUES

- Relax «Slide Adapt».
- Incliner appui-tête réglable.
- Châssis d'assise et dossier en acier peint époxy.
- Suspension de assise avec des ressorts «Nosag» de haute résistance.
- Suspension de dossier avec des sangles élastique 80 mm.
- Housses de coussins du dossier amovible, avec fermeture.
- Couture par languette renforcés.

TIPOS DE PATA

- Patas de madera en haya pulimentada.
- Patín metálico en pletina de acero cromado.
- Pie giratorio de cuatro aspas de acero cromado.

FEET RANGE

- Polished beech wood legs.
- Sled chromed steel base.
- Swivel foot with four chromed steel crosspieces.

TYPES DE PIED

- Pieds en bois de hêtre verni.
- Patin en acier chromé.
- Pivotant, base avec quatre lames en acier chromé.

CARACTERÍSTICAS TÉCNICAS

- Sillón reclinable básico.
- Estructura del sillón en madera de pino.
- Bastidor de asiento en madera de haya.
- Suspensión de asiento en muelle "Nosag", de alta resistencia.
- Suspensión de respaldo en cincha elástica de 80 mm.
- Cosido reforzado con pestaña.
- Patas de hierro cromado.

TECHNICAL SPECIFICATIONS

- Basic recliner armchair.
- Pine wood structure.
- Beech wood seat frame.
- Seat suspension by "Nosag" spring, high strength.
- Backrest suspension by high-resistant elastic belts.
- Reinforced tabbed seam.
- Chromed iron feet.

CARACTÉRISTIQUES TECHNIQUES

- Fauteuil relax basic.
- Structure du fauteuil en bois de pin.
- Structure d'assise en hêtre.
- Suspension de assise avec des ressorts «Nosag» de haute résistance.
- Suspension de dossier avec des sangles élastique 80 mm.
- Couture par languette renforcés.
- Pieds en acier chromé.

VERSIONES

- Manual
- Eléctrico 1 motor
- Elevación 1 motor
- Eléctrico 2 motores

RANGE

- Manual recliner.
- Electric, 1 motor.
- Lift, 1 motor.
- Electric, 2 motors.

OPCIONES

- Asiento en espuma inyectada, 50 Kg/m³.
- Asiento continuo desenfundable.
- Batería Li-ion (en vez del transformador).
- Mando con cable + bolsillo.
- Patas de madera de haya pulimentada.

OPTIONS

- Injected foam seat, density 50 kg/m³.
- Removable continuous seat.
- Battery Li-ion (instead of the power supply adapter).
- Wired control and pocket.
- Polished beech wood feet.

VERSIONS

- Relax manuel.
- Relax électrique 1 moteur.
- Relax + Releveur 1 moteur.
- Relax électrique 2 moteurs.

OPTIONS

- Mousse injectée de 50 kg/m³ sur l'assise.
- Repose-jambes par continuité de l'assise, housse amovible.
- Batterie Li-ion (à la place de l'adaptateur, d'alimentation).
- Télécommande filaire + poche.
- Pieds en bois de hêtre verni.

KARACHI

- MYSTIC 105 amarillo



CARACTERÍSTICAS TÉCNICAS

- Sillón reclinable básico.
- Cabezal regulable en altura (+10cm) e inclinación
- Cabezal desenfundable.
- Estructura del sillón en madera de pino y MDF.
- Bastidor de asiento en madera de haya.
- Suspensión de asiento en muelle "Nosag", de alta resistencia.
- Suspensión de respaldo en cincha elástica de 80 mm.
- Cosido reforzado con pestaña.
- Patas en aluminio.

TECHNICAL SPECIFICATIONS

- Basic recliner armchair.
- Height (+10cm) and angle adjustable headrest.
- Removable headrest cover.
- Seat suspension by "Nosag" spring, high strength.
- Backrest suspension by high-resistant elastic belts.
- Pine wood and MDF structure.
- Beech wood seat frame.
- Reinforced tabbed seam.
- Aluminium feet.

CARACTÉRISTIQUES TECHNIQUES

- Fauteuil relax basic.
- Hauteur et incliner appuie-tête réglable, housse amovible.
- Structure du fauteuil en bois de pin et MDF.
- Structure d'assise en hêtre.
- Suspension de assise avec des ressorts «Nosag» de haute résistance.
- Suspension de dossier avec des sangles élastique 80 mm. Couture par languette renforcés.
- Pieds en aluminium.

VERSIONES

- Manual
- Eléctrico 1 motor
- Elevación 1 motor
- Eléctrico 2 motores
- Elevación 2 motores

RANGE

- Manual recliner.
- Electric, 1 motor.
- Lift, 1 motor.
- Electric, 2 motors.
- Lift, 2 motors.

OPCIONES

- Asiento en espuma inyectada, 50 kg/m³.
- Asiento continuo.
- Batería Li-ion (en vez del transformador).
- Mando con cable + bolsillo.
- Patas de madera de haya pulimentada.
- Cubrebrazos.

OPTIONS

- Injected foam seat, density 50 kg/m³.
- Removable continuous seat.
- Battery Li-ion (instead of the power supply adapter).
- Wired control and pocket.
- Polished beech wood feet.
- Arms cover.

VERSIONS

- Relax manuel.
- Relax électrique 1 moteur.
- Relax + Releveur 1 moteur.
- Relax électrique 2 moteurs.
- Relax + Releveur 2 moteurs.

OPTIONS

- Mousse injectée de 50 kg/m³ sur l'assise.
- Repose-jambes par continuité de l'assise, housse amovible.
- Batterie Li-ion (à la place de l'adaptateur, d'alimentation).
- Télécommande filaire + poche.
- Pieds en bois de hêtre verni.
- Couvre accoudoirs.

KOALA

- APP 67 lavanda



CARACTERÍSTICAS TÉCNICAS

- Sillón reclinable básico.
- Estructura del sillón en madera de pino.
- Bastidor de asiento en madera de haya.
- Suspensión de asiento en muelle "Nosag", de alta resistencia.
- Suspensión de respaldo en cincha elástica de 80 mm.
- Cosido reforzado con pestaña.
- Patas de hierro cromado.

TECHNICAL SPECIFICATIONS

- Basic recliner armchair.
- Pine wood structure.
- Beech wood seat frame.
- Seat suspension by "Nosag" spring, high strength.
- Backrest suspension by high-resistant elastic belts.
- Reinforced tabbed seam.
- Chromed iron feet.

CARACTÉRISTIQUES TECHNIQUES

- Fauteuil relax basic.
- Structure du fauteuil en bois de pin.
- Structure d'assise en hêtre.
- Suspension de assise avec des ressorts «Nosag» de haute résistance.
- Suspension de dossier avec des sangles élastique 80 mm.
- Couture par languette renforcés.
- Pieds en acier chromé.

VERSIONES

- Manual
- Eléctrico 1 motor
- Elevación 1 motor
- Eléctrico 2 motores

RANGE

- Manual recliner.
- Electric, 1 motor.
- Lift, 1 motor.
- Electric, 2 motors.

OPCIONES

- Asiento en espuma inyectada, 50 Kg/m³.
- Asiento continuo desenfundable.
- Batería Li-ion (en vez del transformador).
- Mando con cable + bolsillo.
- Patas de madera de haya pulimentada.

OPTIONS

- Injected foam seat, density 50 kg/m³.
- Removable continuous seat.
- Battery Li-ion (instead of the power supply adapter).
- Wired control and pocket.
- Polished beech wood feet.

VERSIONS


- Relax manuel.
- Relax électrique 1 moteur.
- Relax + Releveur 1 moteur.
- Relax électrique 2 moteurs.

OPTIONS

- Mousse injectée de 50 kg/m³ sur l'assise.
- Repose-jambes par continuité de l'assise, housse amovible.
- Batterie Li-ion (à la place de l'adaptateur, d'alimentation).
- Télécommande filaire + poche.
- Pieds en bois de hêtre verni.

BOMBAY

- GAIA 25 ferrari
- ANTEPELLE 03 arena



CARACTERÍSTICAS TÉCNICAS

- Sillón reclinable básico.
- Estructura del sillón en madera de pino y MDF.
- Bastidor de asiento en madera de haya.
- Suspensión de asiento en muelle "Nosag", de alta resistencia.
- Suspensión de respaldo en cincha elástica de 80 mm.
- Cosido reforzado con pestaña.
- Patas en aluminio.

TECHNICAL SPECIFICATIONS

- Basic recliner armchair.
- Pine wood and MDF structure.
- Beech wood seat frame.
- Seat suspension by "Nosag" spring, high strength.
- Backrest suspension by high-resistant elastic belts.
- Reinforced tabbed seam.
- Aluminium feet.

CARACTÉRISTIQUES TECHNIQUES

- Fauteuil relax basic.
- Structure du fauteuil en bois de pin et MDF.
- Structure d'assise en hêtre.
- Suspension de assise avec des ressorts «Nosag» de haute résistance.
- Suspension de dossier avec des sangles élastique 80 mm.
- Couture par languette renforcés.
- Pieds en aluminium.

VERSIONES

- Manual
- Eléctrico 1 motor
- Elevación 1 motor
- Eléctrico 2 motores

RANGE

- Manual recliner.
- Electric, 1 motor.
- Lift, 1 motor.
- Electric, 2 motors.

OPCIONES

- Asiento en espuma inyectada, 50 kg/m³.
- Asiento continuo desenfundable.
- Batería Li-ion (en vez del transformador).
- Mando con cable + bolsillo.
- Patas de madera de haya pulimentada.

OPTIONS

- Injected foam seat, density 50 kg/m³.
- Removable continuous seat.
- Battery Li-ion (instead of the power supply adapter).
- Wired control and pocket.
- Polished beech wood feet.

VERSIONS

- Relax manuel.
- Relax électrique 1 moteur.
- Relax + Releveur 1 moteur.
- Relax électrique 2 moteurs.

OPTIONS

- Mousse injectée de 50 kg/m³ sur l'assise.
- Repose-jambes par continuité de l'assise, housse amovible.
- Batterie Li-ion (à la place de l'adaptateur, d'alimentation).
- Télécommande filaire + poche.
- Pieds en bois de hêtre verni.

KABUL

■ MIXTURA 10 gris



CARACTERÍSTICAS TÉCNICAS

- Sillón reclinable básico.
- Cabeceria regulable en altura y desenfundable.
- Estructura del sillón en madera de pino y MDF.
- Bastidor de asiento en madera de haya.
- Suspensión de asiento en muelle "Nosag", de alta resistencia.
- Suspensión de respaldo en cincha elástica de 80 mm.
- Cosido reforzado con pestaña.
- Patas y apoyabrazos de madera de haya pulimentada.

VERSIONES

- Manual
- Eléctrico 1 motor
- Elevación 1 motor
- Eléctrico 2 motores

OPCIONES

- Asiento en espuma inyectada, 50 kg/m³.
- Asiento continuo desenfundable.
- Batería Li-ion (en vez del transformador).
- Mando con cable + bolsillo.

TECHNICAL SPECIFICATIONS

- Basic recliner armchair.
- Height adjustable and cover removable headrest.
- Pine wood and MDF structure.
- Beech wood seat frame.
- Seat suspension by "Nosag" spring, high strength.
- Backrest suspension by high-resistant elastic belts.
- Reinforced tabbed seam.
- The legs and armrest are made of polished beech wood.

RANGE

- Manual recliner.
- Electric, 1 motor.
- Lift, 1 motor.
- Electric, 2 motors.

OPTIONS

- Injected foam seat, density 50 kg/m³.
- Removable continuous seat.
- Battery Li-ion (instead of the power supply adapter).
- Wired control and pocket.

CARACTÉRISTIQUES TECHNIQUES

- Fauteuil relax basic.
- Hauteur appuie-tête réglable, housse amovible.
- Structure du fauteuil en bois de pin et MDF.
- Structure d'assise en hêtre.
- Suspension de assise avec des ressorts «Nosag» de haute résistance.
- Suspension de dossier avec des sangles élastique 80 mm.
- Couture par languette renforcés.
- Pieds et accoudoirs en bois de hêtre verni.

VERSIONS

- Relax manuel.
- Relax électrique 1 moteur.
- Relax + Releveur 1 moteur.
- Relax électrique 2 moteurs.

OPTIONS

- Mousse injectée de 50 kg/m³ sur l'assise.
- Repose-jambes par continuité de l'assise, housse amovible.
- Batterie Li-ion (à la place de l'adaptateur, d'alimentation).
- Télécommande filaire + poche.

ÁMBAR

■ SAVOY 69 mandarina
■ URUGUAY 21 cream



CARACTERÍSTICAS TÉCNICAS

- Sillón reclinable básico.
- Almohadas de respaldo y asiento desenfundables.
- Asiento continuo desenfundable.
- Estructura del sillón en madera de pino y MDF.
- Bastidor de asiento en madera de haya.
- Suspensión en cincha elástica de 80 mm.
- Cosido reforzado con pestaña.

VERSIONES

- Manual
- Eléctrico 1 motor
- Patas en aluminio.
- Base giratoria, 360°, con cinco aspas de acero cromado, brillo.

TIPOS DE PATA

- Patas en aluminio.
- Base giratoria, 360°, con cinco aspas de acero cromado, brillo.

OPCIONES

- Batería Li-ion (en vez del transformador).
- Mando con cable + bolsillo.
- Cubrebrazos.

TECHNICAL SPECIFICATIONS

- Basic recliner armchair.
- Removable seat and back cushions cover.
- Removable continuous seat.
- Pine wood and MDF structure.
- Beech wood seat frame.
- Suspension by 80 mm high-resistant elastic belts.
- Reinforced tabbed seam.

RANGE

- Manual recliner.
- Electric, 1 motor.
- Aluminium feet.
- Swivel foot, 360°, with five chromed steel crosspieces, shine.

FEET RANGE

- Aluminium feet.
- Swivel foot, 360°, with five chromed steel crosspieces, shine.

OPTIONS

- Battery Li-ion (instead of the power supply adapter).
- Wired control and pocket.
- Arms cover.

CARACTÉRISTIQUES TECHNIQUES

- Fauteuil relax basic.
- Housse de coussins du dossier et l'assise amovible, avec fermeture.
- Repose-jambes par continuité de l'assise, housse amovible.
- Structure du fauteuil en bois de pin et MDF.
- Structure d'assise en hêtre.
- Suspension avec des sangles élastique 80 mm.
- Couture par languette renforcés.

VERSIONS

- Relax manuel.
- Relax électrique 1 moteur.
- Pieds en aluminium.
- Pivotant 360°, base avec cinq lames en acier chromé, brillant.

TYPES DE PIED

- Pieds en aluminium.
- Pivotant 360°, base avec cinq lames en acier chromé, brillant.

OPTIONS

- Batterie Li-ion (à la place de l'adaptateur, d'alimentation).
- Télécommande filaire + poche.
- Couvre accoudoirs.

MILANO

■ MARYLAND 19 agave



CARACTERÍSTICAS TÉCNICAS

- Sillón reclinable básico.
- Cabeceria regulable en altura y desenfundable.
- Estructura del sillón en madera de pino y MDF.
- Bastidor de asiento en madera de haya.
- Suspensión de asiento en muelle "Nosag", de alta resistencia.
- Suspensión de respaldo en cincha elástica de 80 mm.
- Cosido reforzado con pestaña.
- Patas y apoyabrazos de madera de haya pulimentada.

VERSIONES

- Manual
- Eléctrico 1 motor
- Elevación 1 motor
- Eléctrico 2 motores

OPCIONES

- Asiento en espuma inyectada, 50 kg/m³.
- Asiento continuo desenfundable.
- Batería Li-ion (en vez del transformador).
- Mando con cable + bolsillo.

TECHNICAL SPECIFICATIONS

- Basic recliner armchair.
- Height adjustable and cover removable headrest.
- Pine wood and MDF structure.
- Beech wood seat frame.
- Seat suspension by "Nosag" spring, high strength.
- Backrest suspension by high-resistant elastic belts.
- Reinforced tabbed seam.
- The legs and armrest are made of polished beech wood.

RANGE

- Manual recliner.
- Electric, 1 motor.
- Lift, 1 motor.
- Electric, 2 motors.

OPTIONS

- Injected foam seat, density 50 kg/m³.
- Removable continuous seat.
- Battery Li-ion (instead of the power supply adapter).
- Wired control and pocket.

CARACTÉRISTIQUES TECHNIQUES

- Fauteuil relax basic.
- Hauteur appuie-tête réglable, housse amovible.
- Structure du fauteuil en bois de pin et MDF.
- Structure d'assise en hêtre.
- Suspension de assise avec des ressorts «Nosag» de haute résistance.
- Suspension de dossier avec des sangles élastique 80 mm.
- Couture par languette renforcés.
- Pieds et accoudoirs en bois de hêtre verni.

VERSIONS

- Relax manuel.
- Relax électrique 1 moteur.
- Relax + Releveur 1 moteur.
- Relax électrique 2 moteurs.

OPTIONS

- Mousse injectée de 50 kg/m³ sur l'assise.
- Repose-jambes par continuité de l'assise, housse amovible.
- Batterie Li-ion (à la place de l'adaptateur, d'alimentation).
- Télécommande filaire + poche.

DUKE

■ ESPESORADA 00 blanco



DESCRIPCIÓN

- Sillón reclinable "Zero Gravity"
- Asiento en espuma inyectada, 50 kg/m³.
- Estructura del sillón en madera de pino y MDF.
- Bastidor de asiento en madera de haya.
- Suspensión en cincha elástica de 80 mm.
- Cosido reforzado con pestaña.
- Giratorio 360° con base de aluminio inyectado.

VERSIONES

- Eléctrico 2 motores
- Eléctrico 2 motores + masaje Deluxe

MASAJE DELUXE

- Estirar
- Amasar
- Repicar
- BFM
- Vibro
- Automático

TECHNICAL SPECIFICATIONS

- "Zero Gravity" recliner system
- Injected foam seat, density 50 kg/m³.
- Pine wood and MDF structure.
- Beech wood seat frame.
- Suspension by 80 mm high-resistant elastic belts.
- Reinforced tabbed seam.
- Swivel system 360° with injected aluminium foot.

RANGE

- Electric, 2 motors.
- Electric, 2 motors + Deluxe massage

MASAJE DELUXE

- Stretching
- Kneading
- Tapping
- BFM
- Vibro
- Automatic program

CARACTÉRISTIQUES TECHNIQUES

- "Zero Gravity"
- Mousse injectée de 50 kg/m³ sur l'assise.
- Structure du fauteuil en bois de pin et MDF.
- Structure d'assise en hêtre.
- Suspension avec des sangles élastique 80 mm.
- Couture par languette renforcés.
- Pivotant 360° base en aluminium injectée.

VERSIONS

- Relax électrique 2 moteurs.
- Relax électrique 2 moteurs + Deluxe massage

MASAJE DELUXE

- Étirer
- Masser
- Repiquer
- BFM
- Vibro
- Programme automatique

ANKARA

■ ANTEPELLE 13 turquesa
■ DALMATIA 76 fucsia



CARACTERÍSTICAS TÉCNICAS

- Sillón reclinable "Pared Cero" (excepto versión elevación 2 motores).
- Asiento continuo desenfundable.
- Estructura del sillón en madera de pino y MDF.
- Bastidor de asiento en madera de haya.
- Suspensión en cincha elástica de 80 mm.
- Cosido reforzado con pestaña.

VERSIONES

- Palanca
- Eléctrico 1 motor
- Elevación 1 motor
- Elevación 2 motores

OPCIONES

- Sistema giratorio básico (incompatible con sistemas de elevación)
- Batería Li-ion (en vez del transformador).
- Mando con cable.

TECHNICAL SPECIFICATIONS

- "Zero Wall" recliner system (except the Lift, 2 motors).
- Removable continuous seat.
- Pine wood and MDF structure.
- Beech wood seat frame.
- Suspension by 80 mm high-resistant elastic belts.
- Reinforced tabbed seam.

RANGE

- Outer handle.
- Electric, 1 motor.
- Lift, 1 motor.
- Lift, 2 motors.

OPTIONS

- Basic swivel system (lift systems incompatible with)
- Battery Li-ion (instead of the power supply adapter).
- Wired control.

CARACTÉRISTIQUES TECHNIQUES

- "Près Du Mur" (sauf le releveur 2 moteurs).
- Repose-jambes par continuité de l'assise, housse amovible.
- Structure du fauteuil en bois de pin et MDF.
- Structure d'assise en hêtre.
- Suspension avec des sangles élastique 80 mm.
- Couture par languette renforcés.

VERSIONS

- Relax manuel, zero wall, par levier extérieur.
- Relax électrique 1 moteur.
- Relax + Releveur 1 moteur.
- Relax + Releveur 2 moteurs.

OPTIONS

- Pivotant 360° (incompatible avec le releveurs)
- Batterie Li-ion (à la place de l'adaptateur).
- Télécommande filaire.

BRISTOL

■ APP 12 rojo



CARACTERÍSTICAS TÉCNICAS

- Sillón reclinable "Pared Cero" (excepto versión elevación 2 motores).
- Almohadas de respaldo y asiento desenfundables.
- Almohada de respaldo rellena de fibra hueca siliconada. Riñonera rellena de espuma de poliuretano SW.
- Estructura del sillón en madera de pino y MDF.
- Bastidor de asiento en madera de haya.
- Suspensión en cincha elástica de 80 mm.
- Cosido reforzado con pestaña.

VERSIONES

- Palanca
- Eléctrico 1 motor
- Elevación 1 motor
- Elevación 2 motores

OPCIONES

- Asiento continuo desenfundable.
- Sistema giratorio básico (incompatible con sistemas de elevación)
- Batería Li-ion (en vez del transformador).
- Mando con cable + bolsillo.
- Cubrebrazos.

TECHNICAL SPECIFICATIONS

- "Zero Wall" recliner system (except the Lift, 2 motors).
- Removable seat and back cushion cover.
- Hollow siliconed fibre back cushion. SW lumbar-rest cushion.
- Pine wood and MDF structure.
- Beech wood seat frame.
- Suspension by 80 mm high-resistant elastic belts.
- Reinforced tabbed seam.

RANGE

- Outer handle.
- Electric, 1 motor.
- Lift, 1 motor.
- Lift, 2 motors.

OPTIONS

- Removable continuous seat.
- Basic swivel system (lift systems incompatible with)
- Battery Li-ion (instead of the power supply adapter).
- Wired control and pocket.
- Arms cover.

CARACTÉRISTIQUES TECHNIQUES

- «Près Du Mur» (sauf le releveur 2 moteurs).
- Housse de coussins du dossier et l'assise amovible, avec fermeture.
- Coussin de dossier rempli de silicone fibre creuse. Coussins cale-reins rempli de mousse de polyuréthane SW.
- Structure du fauteuil en bois de pin et MDF.
- Structure d'assise en hêtre.
- Suspension avec des sangles élastique 80 mm.
- Couture par languette renforcés.

VERSIONS

- Relax manuel, zero wall, par levier extérieur.
- Relax électrique 1 moteur.
- Relax + Releveur 1 moteur.
- Relax + Releveur 2 moteurs.

OPTIONS

- Repose-jambes par continuité de l'assise, housse amovible.
- Pivotant 360° (incompatible avec le releveurs)
- Batterie Li-ion (à la place de l'adaptateur).
- Télécommande filaire + poche.
- Couvre accoudoirs.

TORONTO

■ LEÓN 25 blanco



CARACTERÍSTICAS TÉCNICAS

- Sillón reclinable "Pared Cero" (excepto versión elevación 2 motores).
- Asiento continuo desenfundable.
- Almohada de respaldo desenfundable.
- Estructura del sillón en madera de pino y MDF.
- Bastidor de asiento en madera de haya.
- Suspensión en cincha elástica de 80 mm.
- Cosido reforzado con pestaña.

VERSIONES

- Palanca
- Eléctrico 1 motor
- Elevación 1 motor
- Elevación 2 motores

OPCIONES

- Sistema giratorio básico (incompatible con sistemas de elevación)
- Batería Li-ion (en vez del transformador).
- Mando con cable + bolsillo.

TECHNICAL SPECIFICATIONS

- "Zero Wall" recliner system (except the Lift, 2 motors).
- Removable continuous seat.
- Removable backrest cushion cover.
- Pine wood and MDF structure.
- Beech wood seat frame.
- Suspension by 80 mm high-resistant elastic belts.
- Reinforced tabbed seam.

RANGE

- Outer handle.
- Electric, 1 motor.
- Lift, 1 motor.
- Lift, 2 motors.

OPTIONS

- Basic swivel system (lift systems incompatible with)
- Battery Li-ion (instead of the power supply adapter).
- Wired control and pocket.

CARACTÉRISTIQUES TECHNIQUES

- "Près Du Mur" (sauf le releveur 2 moteurs).
- Repose-jambes par continuité de l'assise, housse amovible.
- Housse de coussin du dossier amovible, avec fermeture.
- Structure du fauteuil en bois de pin et MDF.
- Structure d'assise en hêtre.
- Suspension avec des sangles élastique 80 mm.
- Couture par languette renforcés.

VERSIONS

- Relax manuel, zero wall, par levier extérieur.
- Relax électrique 1 moteur.
- Relax + Releveur 1 moteur.
- Relax + Releveur 2 moteurs.

OPTIONS

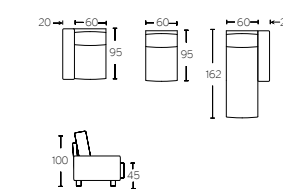
- Pivotant 360° (incompatible avec le releveurs)
- Batterie Li-ion (à la place de l'adaptateur).
- Télécommande filaire + poche.

BRISTOL SOFÁ

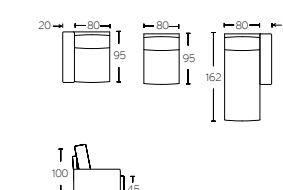
■ OTARU O2 beige
■ OTARU O9 rojo



Módulo/module 60 cm



Módulo/module 80 cm



CARACTERÍSTICAS TÉCNICAS

- "Pared Cero": no necesita separarse de la pared para su inclinación.
- Sistema modular, permite crear múltiples composiciones.
- Anclajes de unión rápidos.
- Almohadas de respaldo y asiento desenfundables.
- Almohada de respaldo rellena de fibra hueca siliconada. Riñonera rellena de espuma de poliuretano SW.
- Patas de acero cromado.

VERSIONES

- Módulo fijo
- Módulo reclinable eléctrico "pared cero", múltiples posiciones con un sencillo control de dos botones.
- Chaise longue con arcón, con amortiguador de gas.

OPCIONES

- Asiento continuo desenfundable.
- Batería Li-ion (en vez del transformador).
- Mando con cable + bolsillo.
- Cubrebrazos.

TECHNICAL SPECIFICATIONS

- "Zero Wall": there is no need to keep away from the wall to recline.
- Modular system, allows make multiple combinations.
- Quick connectors.
- Seat and back cushions cover removable.
- Hollow siliconed fibre back cushion. SW lumbar-rest cushion.
- Chromed steel legs.

RANGE

- Fixed section
- Electric recliner section "zero wall", multiple positions, with a simple two buttons control.
- Chaise longue with under seat locker, with gas spring.

OPTIONS

- Removable continuous seat.
- Battery Li-ion (instead of the power supply adapter).
- Wired control and pocket.
- Arms cover.

CARACTÉRISTIQUES TECHNIQUES

- "Près Du Mur": Par s'incliner totalement sans devoir le déplacer.
- Canapé composable vous permet de créer plusieurs compositions.
- Raccords rapides.
- Housse de coussins du dossier amovible, avec fermeture.
- Coussin de dossier rempli de silicone fibre creuse. Coussins cale-reins rempli de mousse de polyuréthane SW.
- Pieds en acier chromé.

VERSIONS

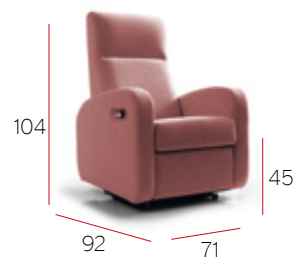
- Module fixe.
- Module relax électrique 1 moteur "près du mur", plusieurs positions à l'aide d'une simple commande à deux boutons.
- Chaise longue avec le coffre, avec le gaz tampon.

OPTIONS

- Repose-jambes par continuité de l'assise, housse amovible.
- Batterie Li-ion (à la place de l'adaptateur).
- Télécommande filaire + poche.
- Couvre accoudoirs.

MAYA

- MARYLAND 19 agave
- URUS 60 salmón



CARACTERÍSTICAS TÉCNICAS

- Sillón reclinable "Pared Cero" (excepto versión elevación 2 motores).
- Estructura del sillón en madera de pino y MDF.
- Bastidor de asiento en madera de haya.
- Suspensión en cincha elástica de 80 mm.
- Cosido reforzado con pestaña.

TECHNICAL SPECIFICATIONS

- "Zero Wall" recliner system (except the Lift, 2 motors).
- Pine wood and MDF structure.
- Beech wood seat frame.
- Suspension by 80 mm high-resistant elastic belts.
- Reinforced tabbed seam.

CARACTÉRISTIQUES TECHNIQUES

- "Près Du Mur" (sauf le releveur 2 moteurs).
- Structure du fauteuil en bois de pin et MDF.
- Structure d'assise en hêtre.
- Suspension avec des sangles élastique 80 mm.
- Couture par languette renforcés.

VERSIONES

- Palanca
- Eléctrico 1 motor
- Elevación 1 motor
- Elevación 2 motores

RANGE

- Outer handle.
- Electric, 1 motor.
- Lift, 1 motor.
- Lift, 2 motors.

OPCIONES

- Asiento en espuma inyectada, 50 kg/m³.
- Asiento continuo desenfundable.
- Sistema giratorio básico (incompatible con sistemas de elevación)
- Batería Li-ion (en vez del transformador).
- Mando con cable + bolsillo.
- Cubrebrazos.

OPTIONS

- Injected foam seat, density 50 kg/m³.
- Removable continuous seat.
- Basic swivel system (lift systems incompatible with)
- Battery Li-ion (instead of the power supply adapter).
- Wired control and pocket.
- Arms cover.

VERSIONS

- Relax manuel, zero wall, par levier extérieur.
- Relax électrique 1 moteur.
- Relax + Releveur 1 moteur.
- Relax + Releveur 2 moteurs.

OPTIONS

- Mousse injectée de 50 kg/m³ sur l'assise.
- Repose-jambes par continuité de l'assise, housse amovible.
- Pivotant 360° (incompatible avec le releveurs)
- Batterie Li-ion (à la place de l'adaptateur). d'alimentation).
- Télécommande filaire + poche.
- Couvre accoudoirs.

DERBY

- CORALIA 30 verde



CARACTERÍSTICAS TÉCNICAS

- Sillón reclinable básico.
- Asiento continuo desenfundable.
- Estructura del sillón en madera de pino y MDF.
- Bastidor de asiento en madera de haya.
- Suspensión de asiento en muelle "Nosag", de alta resistencia.
- Suspensión de respaldo en cincha elástica de 80 mm.
- Cosido reforzado con pestaña.
- Patas en madera de haya pulimentada.

TECHNICAL SPECIFICATIONS

- Basic recliner armchair.
- Removable continuous seat.
- Pine wood and MDF structure.
- Beech wood seat frame.
- Seat suspension by "Nosag" spring, high strength.
- Backrest suspension by high-resistant elastic belts.
- Reinforced tabbed seam.
- Polished beech wood feet.

CARACTÉRISTIQUES TECHNIQUES

- Fauteuil relax basic.
- Repose-jambes par continuité de l'assise, housse amovible.
- Structure du fauteuil en bois de pin et MDF.
- Structure d'assise en hêtre.
- Suspension de assise avec des ressorts «Nosag» de haute résistance.
- Suspension de dossier avec des sangles élastique 80 mm.
- Couture par languette renforcés.
- Pieds en bois de hêtre verni.

VERSIONES

- Manual
- Eléctrico 1 motor
- Elevación 1 motor
- Eléctrico 2 motores
- Elevación 2 motores

RANGE

- Manual recliner.
- Electric, 1 motor.
- Lift, 1 motor.
- Electric, 2 motors.
- Lift, 2 motors.

OPCIONES

- Asiento en espuma inyectada, 50 kg/m³.
- Batería Li-ion (en vez del transformador).
- Mando con cable + bolsillo.
- Cubrebrazos.

OPTIONS

- Injected foam seat, density 50 kg/m³.
- Batterie Li-ion (instead of the power supply adapter).
- Wired control and pocket.
- Arms cover.

VERSIONS

- Relax manuel.
- Relax électrique 1 moteur.
- Relax + Releveur 1 moteur.
- Relax électrique 2 moteurs.
- Relax + Releveur 2 moteurs.

OPTIONS

- Mousse injectée de 50 kg/m³ sur l'assise.
- Batterie Li-ion (à la place de l'adaptateur). d'alimentation).
- Télécommande filaire + poche.
- Couvre accoudoirs.

PAVIA

- APP 66 turquesa
- MYSTIC 50 beig



CARACTERÍSTICAS TÉCNICAS

- Sillón reclinable básico.
- Estructura del sillón en madera de pino y MDF.
- Bastidor de asiento en madera de haya.
- Suspensión de asiento en muelle "Nosag", de alta resistencia.
- Suspensión de respaldo en cincha elástica de 80 mm.
- Cosido reforzado con pestaña.
- Patas de madera de haya pulimentada.

TECHNICAL SPECIFICATIONS

- Basic recliner armchair.
- Pine wood and MDF structure.
- Beech wood seat frame.
- Seat suspension by "Nosag" spring, high strength.
- Backrest suspension by high-resistant elastic belts.
- Reinforced tabbed seam.
- The legs are made of polished beech wood.

CARACTÉRISTIQUES TECHNIQUES

- Fauteuil relax basic.
- Structure du fauteuil en bois de pin et MDF.
- Structure d'assise en hêtre.
- Suspension de assise avec des ressorts «Nosag» de haute résistance.
- Suspension de dossier avec des sangles élastique 80 mm.
- Couture par languette renforcés.
- Pieds en bois de hêtre verni.

VERSIONES

- Manual
- Eléctrico 1 motor
- Elevación 1 motor
- Eléctrico 2 motores
- Elevación 2 motores

RANGE

- Manual recliner.
- Electric, 1 motor.
- Lift, 1 motor.
- Electric, 2 motors.
- Lift, 2 motors.

OPCIONES

- Asiento en espuma inyectada, 50 kg/m³.
- Asiento continuo desenfundable.
- Batería Li-ion (en vez del transformador).
- Mando con cable + bolsillo.
- Cubrebrazos.

OPTIONS

- Injected foam seat, density 50 kg/m³.
- Removable continuous seat.
- Batterie Li-ion (instead of the power supply adapter).
- Wired control and pocket.
- Arms cover.

VERSIONS

- Relax manuel.
- Relax électrique 1 moteur.
- Relax + Releveur 1 moteur.
- Relax électrique 2 moteurs.
- Relax + Releveur 2 moteurs.

OPTIONS

- Mousse injectée de 50 kg/m³ sur l'assise.
- Repose-jambes par continuité de l'assise, housse amovible.
- Batterie Li-ion (à la place de l'adaptateur). d'alimentation).
- Télécommande filaire + poche.
- Couvre accoudoirs.

DERBY PLUS

- SILVERTEX 122-4004 ice



CARACTERÍSTICAS TÉCNICAS

- Sillón reclinable básico.
- Asiento continuo desenfundable.
- Estructura del sillón en madera de pino y MDF.
- Bastidor de asiento en madera de haya.
- Suspensión de asiento en muelle "Nosag", de alta resistencia.
- Suspensión de respaldo en cincha elástica de 80 mm.
- Cosido reforzado con pestaña.
- Patas en madera de haya pulimentada.

TECHNICAL SPECIFICATIONS

- Basic recliner armchair.
- Removable continuous seat.
- Pine wood and MDF structure.
- Beech wood seat frame.
- Seat suspension by "Nosag" spring, high strength.
- Backrest suspension by high-resistant elastic belts.
- Reinforced tabbed seam.
- Polished beech wood feet.

CARACTÉRISTIQUES TECHNIQUES

- Fauteuil relax basic.
- Repose-jambes par continuité de l'assise, housse amovible.
- Structure du fauteuil en bois de pin et MDF.
- Structure d'assise en hêtre.
- Suspension de assise avec des ressorts «Nosag» de haute résistance.
- Suspension de dossier avec des sangles élastique 80 mm.
- Couture par languette renforcés.
- Pieds en bois de hêtre verni.

VERSIONES

- Elevación 1 motor
- Elevación 2 motores

RANGE

- Lift, 1 motor.
- Lift, 2 motors.

OPCIONES

- Batería Li-ion (en vez del transformador).
- Mando con cable + bolsillo.
- Cubrebrazos.

OPTIONS

- Batterie Li-ion (instead of the power supply adapter).
- Wired control and pocket.
- Arms cover.

VERSIONS

- Relax + Releveur 1 moteur.
- Relax + Releveur 2 moteurs.

OPTIONS

- Batterie Li-ion (à la place de l'adaptateur). d'alimentation).
- Télécommande filaire + poche.
- Couvre accoudoirs.

DANUBIO

■ APP 28 verde pistacho



CARACTERÍSTICAS TÉCNICAS

- Asiento desenfundable.
- Estructura del sillón en madera de pino.
- Base en madera de haya pulimentada.
- Suspensión en cincha elástica de 80 mm.
- Cosido reforzado con pestaña.

OPCIONES

- Cubrebrazos.

TECHNICAL SPECIFICATIONS

- Removable seat cover.
- Pine wood structure.
- The feet are made of polished beech wood.
- Suspension by 80 mm high-resistant elastic belts.
- Reinforced tabbed seam.

OPTIONS

- Arms cover.

CARACTÉRISTIQUES TECHNIQUES


- Housses de coussins du assise amovible.
- Structure du fauteuil en bois de pin.
- Pieds en bois de hêtre verni.
- Suspension avec des sangles élastique 80 mm.
- Couture par languette renforcés.

OPTIONS

- Couvre accoudoirs.

BERLIN

■ APP 38 verde lima



CARACTERÍSTICAS TÉCNICAS

- Sillón reclinable básico.
- Estructura del sillón en madera de pino y MDF.
- Bastidor de asiento en madera de haya.
- Suspensión de asiento en muelle "Nosag", de alta resistencia.
- Suspensión de respaldo en cincha elástica de 80 mm.
- Cosido reforzado con pestaña.
- Patas de madera de haya pulimentada.

VERSIONES

- Manual
- Eléctrico 1 motor
- Elevación 1 motor
- Eléctrico 2 motores

OPCIONES

- Asiento en espuma inyectada, 50 kg/m³.
- Asiento continuo desenfundable.
- Batería Li-ion (en vez del transformador).
- Mando con cable + bolsillo.
- Cubrebrazos.

TECHNICAL SPECIFICATIONS

- Basic recliner armchair.
- Pine wood and MDF structure.
- Beech wood seat frame.
- Seat suspension by "Nosag" spring, high strength.
- Backrest suspension by high-resistant elastic belts.
- Reinforced tabbed seam.
- The legs are made of polished beech wood.

RANGE

- Manual recliner.
- Electric, 1 motor.
- Lift, 1 motor.
- Electric, 2 motors.

OPTIONS

- Injected foam seat, density 50 kg/m³.
- Removable continuous seat.
- Battery Li-ion (instead of the power supply adapter).
- Wired control and pocket.
- Arms cover.

CARACTÉRISTIQUES TECHNIQUES

- Fauteuil relax basic.
- Structure du fauteuil en bois de pin et MDF.
- Structure d'assise en hêtre.
- Suspension de assise avec des ressorts «Nosag» de haute résistance.
- Suspension de dossier avec des sangles élastique 80 mm.
- Couture par languette renforcés.
- Pieds en bois de hêtre verni.

VERSIONS

- Relax manuel.
- Relax électrique 1 moteur.
- Relax + Releveur 1 moteur.
- Relax électrique 2 moteurs.

OPTIONS

- Mousse injectée de 50 kg/m³ sur l'assise.
- Repose-jambes par continuité de l'assise, housse amovible.
- Batterie Li-ion (à la place de l'adaptateur, d'alimentation).
- Télécommande filaire + poche.
- Couvre accoudoirs.

TABURETE DANUBIO



CARACTERÍSTICAS TÉCNICAS

- Estructura en madera de pino
- Base en madera de haya pulimentada.
- Suspensión en cincha elástica de 80 mm.
- Cosido reforzado con pestaña.

TECHNICAL SPECIFICATIONS

- Pine wood structure.
- The feet are made of polished beech wood.
- Suspension by 80 mm high-resistant elastic belts.
- Reinforced tabbed seam.

CARACTÉRISTIQUES TECHNIQUES

- Structure en bois de pin. Pieds en bois de hêtre verni.
- Suspension avec des sangles élastique 80 mm.
- Couture par languette renforcés.

LIVERPOOL

■ URUS 07 lino



CARACTERÍSTICAS TÉCNICAS

- Asiento y respaldo desenfundables.
- Estructura del sillón en madera de pino.
- Base en madera de haya pulimentada.
- Suspensión en cincha elástica de 80 mm.
- Cosido reforzado con pestaña.

TECHNICAL SPECIFICATIONS

- Removable seat and backrest covers.
- Pine wood structure.
- The feet are made of polished beech wood.
- Suspension by 80 mm high-resistant elastic belts.
- Reinforced tabbed seam.


CARACTÉRISTIQUES TECHNIQUES

- Housses de coussins du dossier et l'assise amovible.
- Structure du fauteuil en bois de pin.
- Pieds en bois de hêtre verni.
- Suspension avec des sangles élastique 80 mm.
- Couture par languette renforcés.

ZAMORA

■ ADN 91 cereza

■ ANTEPELLE 09 prugna



CARACTERÍSTICAS TÉCNICAS

- Sillón reclinable "Pared Cero" (excepto versión elevación 2 motores).
- Estructura del sillón en madera de pino y MDF.
- Bastidor de asiento en madera de haya.
- Suspensión en cincha elástica de 80 mm.
- Cosido reforzado con pestaña.

TECHNICAL SPECIFICATIONS

- "Zero Wall" recliner system (except the Lift, 2 motors).
- Pine wood and MDF structure.
- Beech wood seat frame.
- Suspension by 80 mm high-resistant elastic belts.
- Reinforced tabbed seam.

CARACTÉRISTIQUES TECHNIQUES

- "Près Du Mur" (sauf le releveur 2 moteurs).
- Structure du fauteuil en bois de pin et MDF.
- Structure d'assise en hêtre.
- Suspension avec des sangles élastique 80 mm.
- Couture par languette renforcés.

TABURETE LIVERPOOL



CARACTERÍSTICAS TÉCNICAS

- Estructura del taburete en MDF.
- Base en madera de haya pulimentada.
- Suspensión en cincha elástica de 80 mm.
- Cosido reforzado con pestaña.

TECHNICAL SPECIFICATIONS

- MDF structure stool.
- The feet are made of polished beech wood.
- Suspension by 80 mm high-resistant elastic belts.
- Reinforced tabbed seam.

CARACTÉRISTIQUES TECHNIQUES

- Structure du pouf en MDF.
- Pieds en bois de hêtre verni.
- Suspension avec des sangles élastique 80 mm.
- Couture par languette renforcés.

VERSIONES

- Palanca
- Eléctrico 1 motor
- Elevación 1 motor
- Elevación 2 motores

OPCIONES

- Asiento en espuma inyectada, 50 kg/m³.
- Asiento continuo desenfundable.
- Batería Li-ion (en vez del transformador).
- Mando con cable + bolsillo.
- Sistema giratorio básico (incompatible con sistemas de elevación)
- Cubrebrazos.

RANGE

- Outer handle. Electric, 1 motor.
- Lift, 1 motor.
- Lift, 2 motors.

OPTIONS

- Injected foam seat, density 50 kg/m³.
- Removable continuous seat.
- Battery Li-ion (instead of the power supply adapter).
- Wired control and pocket.
- Basic swivel system (lift systems incompatible with)
- Arms cover.

VERSIONS

- Relax manuel, zero wall, par levier extérieur.
- Relax électrique 1 moteur.
- Relax + Releveur 1 moteur.
- Relax + Releveur 2 moteurs.

OPTIONS

- Mousse injectée de 50 kg/m³ sur l'assise.
- Repose-jambes par continuité de l'assise, housse amovible.
- Batterie Li-ion (à la place de l'adaptateur, d'alimentation).
- Télécommande filaire + poche.
- Pivotant 360° (incompatible avec le releveurs)
- Couvre accoudoirs.

QUEEN

- SILVERTEX 122-2011 red
- SILVERTEX 122-404 ice



CARACTERÍSTICAS TÉCNICAS

- Butaca giratoria 360°.
- Base de acero cromado, brillo.
- Suspensión en cincha elástica de 80 mm.
- Estructura en madera de pino.
- Cosido reforzado con pestaña.

TECHNICAL SPECIFICATIONS

- Swivel armchair, 360°.
- Chromed steel foot, shine.
- Suspension by 80 mm high-resistant elastic belts.
- Pine wood structure.
- Reinforced tabbed seam.

CARACTÉRISTIQUES TECHNIQUES

- Fauteuil pivotant 360°.
- Base en acier chromé, brillant.
- Suspension avec des sangles élastique 80 mm.
- Structure en bois de pin.
- Couture par languette renforcés.

ATLAS

- SILVERTEX 122-7022 magenta
- SILVERTEX 122-7001 aubergine



CARACTERÍSTICAS TÉCNICAS

- Butaca y sofá fijos.
- Patas de madera de haya pulimentada.
- Suspensión en cincha elástica de 80 mm.
- Estructura en madera de pino.
- Cosido reforzado con pestaña.

TECHNICAL SPECIFICATIONS

- Fixed armchair and sofa.
- The legs are made of polished beech wood.
- Suspension by 80 mm high-resistant elastic belts.
- Pine wood structure.
- Reinforced tabbed seam.

CARACTÉRISTIQUES TECHNIQUES

- Fauteuil fixe et sofa.
- Pieds en bois de hêtre verni.
- Suspension avec des sangles élastique 80 mm.
- Structure en bois de pin.
- Couture par languette renforcés.

VERSIONES

- Butaca
- Sofá 2 plazas
- Sofá 3 plazas

RANGE

- Armchair
- 2 seater sofa
- 3 seater sofa

VERSIONS

- Fauteuil
- Canapé 2 Places
- Canapé 3 Places

OPCIONES

- Cubrebrazos.

OPTIONS


- Arms cover.

OPTIONS

- Couvre accoudoirs.

IRIS

- GAIA 23 taupe



CARACTERÍSTICAS TÉCNICAS

- Butaca y sofá fijos.
- Suspensión en cincha elástica de 80 mm.
- Estructura del sillón o sofá en madera de pino.
- Patas y apoyabrazos de madera de haya pulimentada.
- Cosido reforzado con pestaña.

TECHNICAL SPECIFICATIONS

- Fixed armchair and sofa.
- The legs are made of polished beech wood.
- Suspension by 80 mm high-resistant elastic belts.
- Pine wood structure.
- Reinforced tabbed seam.

CARACTÉRISTIQUES TECHNIQUES

- Fauteuil fixe et sofa.
- Pieds en bois de hêtre verni.
- Suspension avec des sangles élastique 80 mm.
- Structure en bois de pin.
- Couture par languette renforcés.

VERSIONES

- Butaca
- Sofá 2 plazas
- Sofá 3 plazas











RANGE

- Armchair
- 2 seater sofa
- 3 seater sofa

VERSIONS

- Fauteuil
- Canapé 2 Places
- Canapé 3 Places

ACABADOS DE MADERA WOOD FINISHINGS FINITION BOIS



DESCRIPCIONES TÉCNICAS

1. TIPOS DE SISTEMAS

Slide Adapt

El sistema Slide Adapt le permite adaptar la posición del sillón sin hacer esfuerzo. Se ajusta suavemente a sus movimientos, proporcionándole siempre la inclinación deseada. Lleva incorporados unos reguladores ocultos que suavizan o endurecen el deslizamiento. El cabezal es ajustable en inclinación, para conseguir un apoyo óptimo de las cervicales.

Sistema reclinable básico

Necesita separarse de la pared para su reclinación. La versión por defecto es la Manual.

Sistema reclinable Pared Cero

Solo necesita separarse unos pocos centímetros de la pared para su reclinación. La versión por defecto es la Palanca exterior.

2. VERSIONES

Manual (reclinable básico)

Para abrir el sistema reclinable y conseguir la primera posición, o también llamada posición TV, tiene que hacer presión con la zona lumbar a la vez que levanta los pies. Para conseguir la segunda posición, o posición descanso, tiene que continuar haciendo presión sobre el respaldo y notará que este se reclina un poco más.

Palanca exterior (Pared Cero)

Para abrir el sistema tiene que accionar la palanca y conseguirá la primera posición, o también llamada posición TV. Para conseguir la segunda posición, o posición descanso, tiene que hacer presión sobre el respaldo. Para cerrar el sistema, tiene que cerrar el reposapiernas, comprobando previamente que el respaldo está en posición vertical.

Eléctrico 1 motor (reclinación eléctrica)

Manteniendo pulsado el botón de apertura el reposapiernas subirá hasta obtener la primera posición, o posición TV. Si se sigue presionando el botón se consigue la segunda posición o posición descanso.

Elevación 1 motor (reclinación eléctrica + puesta en pie)

La función de reclinación se acciona de la misma manera que en la versión Eléctrico. Para accionar la función Elevación tiene que presionar el botón de cerrado, si el reposapiernas está abierto, el sillón comenzará a elevarse cuando este se cierre por completo.

TECHNICAL EXPLANATIONS

1. SYSTEM TYPES

Slide Adapt

The Slide Adapt system allows you to adjust the position of the recliner effortlessly. It fits your movements gently, and always provides the desired inclination. It integrates hidden regulators which soften or harden the sliding. We can also adjust the angle of the headrest for an optimal neck's support.

Basic recliner

It needs to be separated from the wall to be reclined. The default version is the Manual.

Zero Wall

It needs to be separated only few centimetres from the wall to be reclined. The default version is the Outer handle.

2. RANGE

Manual (basic recliner)

To open the reclining system and get the first position, or also called TV position, you need to put pressure on your lower back while lifting your feet. To get the second position, or rest position, you have to continue putting pressure on the back and you will note that backrest reclines a bit more.

Outer handle (Zero wall)

To open the reclining system and get the first position, or also called TV position, you need to pull the handle. To get the second position, or rest position, you have to continue putting pressure on the backrest. To close the system, you must to close the leg rest, previously checking the backrest is upright.

Electric 1 motor (electrical recliner)

Pressing and holding the opening button the leg rest will rise to the first position, or TV position. If you keep pressing the button you will get the second position, or rest position.

Lift 1 motor (electrical recliner + lift)

The recliner function is operated in the same way that the electric version. To operate the lift function press the close button, if the leg rest is open, the armchair will not begin to rise until it is completely closed.

EXPLICATIONS TECHNIQUES

1. TYPES DE SYSTÈMES

Slide Adapt

Le système Slide Adapt vous permet d'adapter la position du fauteuil sans aucun effort. Il s'ajuste doucement à vos mouvements, en fournissant toujours l'inclination désirée. Il intègre des régulateurs cachés qui adoucissent ou durcissent le glissement. L'appui-tête est réglable en inclination, pour obtenir un appui optimal des cervicales.

Système inclinable Basique

Il a besoin de se séparer du mur pour s'incliner. La version, par défaut, est manuelle.

Système inclinable Près Du Mur

Il a besoin de se séparer quelques centimètres du mur pour s'incliner. La version, par défaut, est avec le Levier extérieur.

2. VERSIONS

Manuelle (inclinable basique)

Pour ouvrir le système inclinable et obtenir la première position, ou aussi appelée position TV, vous devez faire pression avec la zone lombaire au même temps que vous levez les pieds. Pour obtenir la deuxième position, ou position de repos, vous devez poursuivre à faire pression sur le dossier, donc vous remarquerez qu'il s'incline un peu plus.

Levier extérieur (Près Du MuR)

Pour ouvrir le système vous devez actionner le levier et vous obtiendrez la première position, ou aussi appelée position TV. Pour obtenir la deuxième position, ou position de repos, vous devez faire pression sur le dossier. Pour fermer le système, vous devez fermer le repose-jambes, en vérifiant préalable que le dossier est en position verticale.

Électrique 1 moteur (inclination électrique)

En maintenant appuyé le bouton d'ouverture, le repose-jambes s'élèvera jusqu'à obtenir la première position, ou position TV. Si vous continuez à faire pression sur le bouton, vous obtiendrez la deuxième position ou position de repos.

Releveur 1 moteur (inclination électrique + releveur)

La fonction d'inclination s'actionne de la même manière que dans la version électrique. Pour actionner la fonction Releveur vous devez faire pression sur le bouton de fermé, si le repose-jambes est ouvert, le fauteuil commencera à s'élever quand il soit fermé par complète.

Eléctrico 2 motores (reclinación eléctrica con dos motores)

Con esta versión puede controlar de manera independiente el respaldo del reposapiernas. Este mecanismo le permite elevar el reposapiernas un poco más que con el sistema eléctrico convencional, y reclinar el respaldo hasta una posición casi como una cama.

Elevación 2 motores (sistema eléctrico de reclinación + puesta en pie, con dos motores)

Con esta versión podemos controlar de manera independiente el respaldo del reposapiernas. Este mecanismo nos permite elevar el reposapiernas un poco más que con el sistema elevación convencional y reclinar el respaldo hasta una posición casi como una cama. También podemos reclinar el respaldo durante la elevación, con lo que conseguimos una elevación más confortable.

3. OPCIONES

Asiento continuo

Mejora el apoyo de las piernas, debido a que los puntos de presión se distribuyen uniformemente. Se puede retirar del sillón para su lavado, excepto polipiel y piel (consultar las instrucciones de lavado de los tejidos).

Asiento de espuma inyectada

Asiento inyectado en molde, fabricado en espuma de poliuretano de densidad 50 kg/m³. Aumenta la durabilidad del asiento sin reducir el confort.

Mando con cable + bolsillo

Mando convencional con cable. Incluye bolsillo en el lateral del brazo. Hay que tener en cuenta que tendrá incremento sobre el precio habitual.

Mando con cable + imán

Mando convencional con cable, incorpora un imán para sujetarse a un embellecedor metálico en el lateral de apoyabrazos. Hay que tener en cuenta que tendrá incremento sobre el precio habitual.

Giratorio básico

Se puede acoplar al sistema pared cero, con la versión palanca exterior y con la versión eléctrico 1 motor. Con esta opción, la altura de asiento aumenta 2 cm.

Batería Li-ion

Nos permite utilizar el sistema motorizado sin necesidad de enchufar el sillón a la red eléctrica. La batería es un complemento que sustituye al transformador.

Electric 2 motors (electrical recliner, with 2 motors)

With this version you can control independently of the leg rest and the backrest. This mechanism lets you raise the leg rest a little higher than conventional electrical version, and adjust the backrest to a position almost like a bed.

Lift 2 motors (electrical recliner system + lift, with 2 motors).

With this version you can control the leg rest independently of the backrest. This mechanism lets you raise the leg rest a little higher than conventional electrical version, and adjust the backrest to a position almost like a bed. We can also recline the backrest while lifting, we get a comfortable elevation.

3. OPTIONS

Continuous seat

It improves legs support, thanks to that the pressure points are evenly distributed. It can be removed for washing, except artificial and natural leather (see washing instructions).

Injection-molded seat

Made of polyurethane foam, 50 kg/m³ density. It increases the seat durability without reducing comfort.

Wired control + pocket.

Conventional wired control. It includes lateral pocket. Keep in mind that it will increase the usual price.

Wired control + magnet

Conventional wired controller, which incorporates a magnet to be attached to a metal tack on the side of the armrest. Keep in mind that it will increase the usual price.

Basic swivel.

It can be attached to the zero wall system, with the outer handle version and the electric with one motor version. This option increases the seat height 2 centimetres.

Battery Li-ion

We can use the motorized system without plug in the chair to the mains. The battery is a supplement that replaces the power supply adapter.

Électrique 2 moteurs (inclination électrique avec deux moteurs)

Avec cette version vous pouvez régler de manière indépendante le dossier du repose-jambes. Ce mécanisme vous permet d'élever le repose-jambes un peu plus que avec le système électrique conventionnel et d'incliner le dossier jusqu'à une position presque comme un lit.

Releveur 2 moteurs (système électrique d'inclination + releveur avec deux moteurs)

Avec cette version on peut régler de manière indépendante le dossier du repose-jambes. Ce mécanisme vous permet d'élever le repose-jambes un peu plus que avec le système releveur conventionnel et d'incliner le dossier jusqu'à une position presque comme un lit. On peut aussi incliner le dossier pendant son élévation, donc on obtiendra une élévation plus confortable.

3. OPTIONS

Siège continu

Il améliore l'appui des jambes, car les points de pression sont distribués uniformément. On peut s'enlever du fauteuil pour son nettoyage, sauf artificielle et naturelle cuir (Consultez les instructions de nettoyage des tissus)

Assise de mousse injectée.

Assise injectée en moule, fabriqué en mousse de polyuréthane de densité 50 kg/m³. Il augmente la durabilité de l'assise sans réduire le confort.

Télécommande filaire + poche.

Télécommande filaire conventionnel. Il intègre un poche dans le latéral du bras. Il faut tenir compte de qu'il aura une augmentation sur le prix habituel.

Télécommande filaire + aimant.

Télécommande filaire conventionnel, il intègre un aimant pour se tenir à un enjoliveur métallique dans le latéral des accoudoirs. Il faut tenir compte de qu'il aura une augmentation sur le prix habituel.

Pivotant basique

Il peut s'intégrer au système près du mur / zéro wall, avec la version levier extérieur et avec la version électrique 1 moteur. Avec cette option, la hauteur de l'assise augmentera 2 cm

Batterie Li-ion

On permet d'utiliser le système motorisé sans nécessité de brancher le fauteuil au réseau électrique. La batterie est un complément qui remplace au transformateur.



TAPICERÍAS NAVARRO INTERNACIONAL, S. L.
Ctra. Villena, km. 3
Polígono Industrial Las Teresas
Ramón y Cajal, 19
Apartado de Correos 21
30510 YECLA (Murcia) SPAIN
Teléfonos 968 751 209
Fax 968 796 403 - 968 719 149

pedidos@tapiceriasnavarro.com
france@tapiceriasnavarro.com
exportdept@tapiceriasnavarro.com

www.tapiceriasnavarro.com

Catálogo realizado con papel ecológico: origen sostenible, cadena de custodia certificada y libre de cloro elemental.

Catalogue made with environmentally friendly paper: sustainable source, certificated chain of custody and elemental chlorine-free.

Catalogue en papier recyclé: provenant de sources durables, et chaîne de traçabilité certifiée sans chlore élémentaire.

Fotografía y diseño gráfico: Marcelo Martínez Imagen S. Comunicación
Impresión: Yeclagráfica

C-014



EMPRESA ASOCIADA A:

